

Beveiliger 3

Locatie(s): Voltastraat

Crebonummer: 25691

Niveau: Niveau 3

Leerweg: BOL

Studieduur: 24 maanden

Cohort: 2023-2024

Versie: 1

Opleidings-
wijzer



Alfa - college

Inhoud

1 Inleiding	4
2 Beroep en opleiding	5
2.1 Beroep in het kort	5
2.2 Kerntaken en werkprocessen	5
2.3 Nederlands en rekenen	7
2.4 Loopbaan en burgerschap	8
2.5 Beroepspraktijkvorming (bpv)	10
2.6 Keuzedelen	11
3 Onderwijsprogramma	12
3.1 Planning school en bpv (stage)	12
3.2 Onderwijsprogramma	13
3.3 Leren op school	14
3.4 Excellentieprogramma	14
3.5 Leren in de beroepspraktijk (bpv)	15
3.6 Internationale stage en activiteiten	16
4 Studievoortgang	17
4.1 Studieadvies	17
4.2 Regels ten aanzien van studievoortgang	18
4.3 Versnellen of vertragen	18
4.4 Aan- en afwezigheid, te laat komen	18

5 Begeleiding	19
5.1 Studieloopbaanbegeleiding	19
5.2 Bpv-begeleiding	19
5.3 Loopbaancentrum	19
5.4 Schoolpastoraat	20
5.5 Sociale veiligheid en vertrouwenspersonen	20
6 Examinering en diplomering	21
6.1 Examenreglement	21
6.2 Examencommissie	21
6.3 Diplomavereisten	21
6.4 Diplomaplan	22
6.5 Diploma, mbo-certificaat of mbo-verklaring	32
6.6 Na je opleiding	32
6.6.1 Na je opleiding: aan het werk	33
6.6.2 Na je opleiding: doorleren	33
6.7 Alumni	33
6.8 Derde leerwegtrajecten	34
7 Schoolkosten	35
8 Afspraken binnen de opleiding	36
Vaststellingen	39

1 Inleiding

Van harte welkom op het Alfa-college. In deze Opleidingswijzer vind je informatie over de onderwijs- en examenregeling, waaronder: de inhoud en inrichting van je opleiding, de studievoortgangsregels, de begeleiding en de examens. Bij de Opleidingswijzer horen ook de aparte documenten:

- [Exameneisen taal en rekenen](#)
- [Keuzedelengids](#) (kies je locatie; de keuzedelengids staat op het intranet van het Alfa-college: AlfaConnect).

N.B. Het intranet AlfaConnect kun je bereiken zodra je bent ingeschreven op het Alfa-college en een account hebt ontvangen van het Alfa-college.

Algemene, praktische informatie vind je via de webpagina [Scholieren](#) onder het kopje 'Praktische info'. Je vindt daar onder meer informatie over:

- Internationale activiteiten
- Begeleiding bij studeren
- Schoolkosten, studiefinanciering en fondsen
- Vakantie en vrije dagen
- Informatie over locaties
- Geldigheid

Op de webpagina [Locatiewegwijzer](#) vind je ook de informatie over (digitale) voorzieningen, waaronder:

- Account op AlfaConnect
- Alfa-college app (o.a. voor inzage lesrooster)
- Eduarte
- Printen en schoolpas

Daarnaast vind je in het [Studentenstatuut](#) een overzicht van alle rechten en plichten die jij als student hebt tijdens je opleiding.

De inhoud van de Opleidingswijzer is met zorgvuldigheid tot stand gekomen. Verandert er tijdens je opleiding iets in onderwijs, begeleiding of examinering, dan laten we je dit op tijd weten. Er bestaat echter altijd de mogelijkheid dat de informatie in de Opleidingswijzer na verloop van tijd is verouderd of niet langer juist is. Heb je nog vragen, dan kun je deze stellen aan je studieloopbaanbegeleider (slb'er).

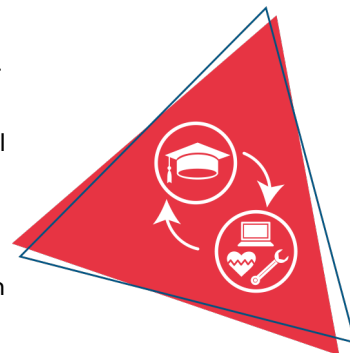
Veel plezier en succes met je opleiding!

2 Beroep en opleiding

2.1 Beroep in het kort

Beveiligers dragen zorg voor de veiligheid en zien toe op de naleving van bedrijfsregels en/of wetgeving. Ze werken overdag, 's avonds of 's nachts. Beveiligers werken bij allerlei soorten bedrijven en organisaties. Zij zijn bijvoorbeeld werkzaam als objectbeveiligers, evenementbeveiligers, mobiel surveillant, winkelsurveillant, detentietoezichthouder, geld- en waardetransporteur of luchthavenbeveiligers.

Beveiligers moeten representatief, eerlijk en betrouwbaar zijn; het uniform draagt daaraan bij. Ook moeten beveiligers bereid zijn samen te werken, maar zij voeren werkzaamheden ook vaak alleen uit. Verder is een alerte en dienstverlenende houding belangrijk, net als interesse in wat er binnen een organisatie gebeurt, en welke risico's en dreigingen daarmee gepaard kunnen gaan.



2.2 Kerntaken en werkprocessen

Onderstaande kerntaken en werkprocessen horen bij het beroep. Deze worden geëxamineerd en vind je terug in het diplomaplan.

Kerntaak	Werkprocessen
B1-K1	B1-K1-W1 Voert toegangs- en uitgangscntroles uit
Voert preventieve werkzaamheden uit ten behoeve van veiligheid en beveiliging	B1-K1-W2 Voert surveillances en controles uit
B1-K2	B1-K2-W1 Treedt op bij ongewenst gedrag
Voert repressieve werkzaamheden uit ten behoeve van veiligheid en beveiliging	B1-K2-W2 Houdt verdachten aan
	B1-K2-W3 Treedt op bij incidenten
B1-K3	B1-K3-W1 Biedt service en hulp
Biedt service en facilitaire ondersteuning	B1-K3-W2 Voert faciliterende werkzaamheden uit
P2-K1	P2-K1-W1 Treedt coördinerend op bij calamiteiten/incidenten
Coördineert situationeel de uitvoering van de (beveiligings)werkzaamheden	P2-K1-W2 Ondersteunt collega beveiligers bij de uitvoering van de werkzaamheden
	P2-K1-W3 Voert eenvoudige werkzaamheden op het gebied van dienstuitvoering uit
	P2-K1-W4 Handelt proactief op normafwijkend gedrag
P2-K2	P2-K2-W1 Stelt een eenvoudige kwetsbaarheidsanalyse op
Levert een bijdrage aan de borging van de kwaliteit van de (beveiligings)werkzaamheden	P2-K2-W2 Stelt ten aanzien van (te verwachten) gebeurtenissen instructies op
	P2-K2-W3 Evalueert met betrokkenen de uitgevoerde (beveiligings)werkzaamheden

Moderne vreemde taal

Voor je opleiding geldt deelname aan zowel de lessen als examens van de volgende verplichte moderne vreemde taal.

Beroepsgericht Engels

Beroepsgericht Engels bestaat uit de volgende vijf vaardigheden:

1. Lezen
2. Luisteren
3. Gesprekken voeren
4. Spreken
5. Schrijven

Deze vaardigheden worden aangeboden binnen de thema's van jouw beroepsopleiding, dus in een contextrijke omgeving. Er wordt voor examentraining nog gebruikt gemaakt van de digitale leeromgeving van Taalblokken, maar daarnaast worden er ook veel activerende werkvormen ingebracht door de docenten.

Generiek Engels en beroepsgericht Engels worden gecombineerd.

Beroepsvereisten en/of branchevereisten

Voor je opleiding gelden onderstaande vereisten.

Beroepsvereisten:

Wpbr: <http://wetten.overheid.nl/BWBR0008973>.

Rpbr: <http://wetten.overheid.nl/BWBR0010256> (met name artikel 1 t/m 6).

Beleidsregels Wpbr: <https://wetten.overheid.nl/BWBR0042108/2019-04-12>.

Onderliggende wet- en regelgeving: Beveiligers die werken bij een beveiligingsorganisatie die valt onder de Wet particuliere beveiligingsorganisaties en recherchebureaus (Wpbr) moeten voldoen aan de opleidingseisen die worden genoemd in art. 5 van de Regeling particuliere beveiligingsorganisaties en recherchebureaus (Rpbr).

Branchevereisten:

<https://www.justis.nl/producten/particuliere-beveiliging-en-recherche>

Beveiligingsorganisaties en recherchebureaus moeten zich in Nederland aan regels houden. Zij hebben bijvoorbeeld een vergunning nodig. Deze regels staan in de Wet particuliere beveiligingsorganisaties en recherchebureaus (Wpbr) en de Regeling en Beleidsregels particuliere beveiligingsorganisaties en recherchebureaus (Rpbr en Bpbr).

2.3 Nederlands en rekenen

Om je diploma te behalen, krijg je ook andere onderdelen, waaronder generiek (algemeen) Nederlands en rekenen. Onder 'Diplomavereisten' en in het 'Diplomaplan' staat wat nodig is voor het behalen van je diploma. Hieronder een korte toelichting.

Nederlands

Bestaat uit de volgende vaardigheden:

1. Lezen
2. Luisteren
3. Gesprekken voeren
4. Spreken
5. Schrijven

Het vak Nederlands wordt geëxamineerd door middel van 1 Centraal Examen en 3 instellingsexamens. De vaardigheden die hierbij aan bod komen zijn lezen en luisteren, gesprekken voeren, spreken en schrijven. De docent zal ook beroepsgerichte opdrachten inzetten tijdens de lessen. Periodes worden afgesloten met toetsen en opdrachten.

Je moet dan voor Nederlands minimaal een 5 halen, op voorwaarde dat je voor rekenen minimaal een 6 haalt.

Rekenen

Bestaat uit de volgende onderdelen:

1. Grootheden en eenheden
2. Oriëntatie in de 2D- en 3D-wereld
3. Verhoudingen herkennen en gebruiken
4. Procenten gebruiken
5. Omgaan met kwantitatieve informatie

Het rekenexamen telt vanaf 1 augustus 2022 mee voor het diploma. Je moet dan voor rekenen minimaal een 5 halen, op voorwaarde dat je voor Nederlands minimaal een 6 haalt.

Het rekenonderwijs op het Alfa-college in Hoogeveen richt zich op de vijf rekendomeinen. Deze vijf domeinen worden behandeld tijdens de rekenlessen. Aan het begin van een domein maak je een instaptoets. Aan de hand van de resultaten van deze instaptoets wordt een persoonlijke leerlijn klaargezet. Dit betekent dat je ook persoonlijk les krijgt en niet klassikaal. Bij de start van de rekenlessen krijg je een studiewijzer met alle belangrijke informatie. Alle domeinen moeten met minimaal een 5 afgesloten worden voordat je het centraal examen mag maken.

2.4 Loopbaan en burgerschap

Loopbaan

Dit onderdeel is gericht op loopbaanontwikkeling en -begeleiding (LOB). Je ontdekt en ontwikkelt jouw eigen (arbeids)identiteit, kwaliteiten, drijfveren en ambities. Wie ben ik, wat kan ik, wie wil ik zijn, wat moet ik daarvoor doen en wie kan mij daarbij helpen? Je leert reflecteren, keuzes maken, passende vervolgstappen te nemen en verantwoordelijkheid te nemen voor je (studie)loopbaan.

Bij LOB staan de volgende onderdelen centraal:

1. Kwaliteitenreflectie: wie ben ik, wat kan ik?
2. Motievenreflectie: wat wil ik, wat drijft mij?
3. Werkexploratie: welk soort werk past bij mij?
4. Loopbaansturing: wat wil ik worden?
5. Netwerken: wie kan mij daarbij helpen?

Tijdens je opleiding voer je verschillende loopbaanactiviteiten uit. Als je aan alle verplichte inspanningen hebt voldaan, wordt de (digitale) aftekenkaart Loopbaan ondertekend en geplaatst in je diplomadossier.

Burgerschap

Met het onderdeel burgerschap bereid jij je voor op het goed kunnen deelnemen aan onze samenleving. Daarnaast bereid je je met burgerschap ook voor om goed te kunnen functioneren in je beroep. We besteden daarom aandacht aan levensbeschouwelijke ontwikkeling en (beroeps)ethiek, waarbij kritische denkvaardigheden belangrijk zijn. Ook is er aandacht voor de onderdelen:

1. Politiek
2. Economie
3. Maatschappij
4. Vitaal burgerschap (inclusief Fit for Life en Weerbaarheid)

Duurzaamheid en zingeving zijn belangrijke thema's die als rode draad door het programma lopen.

Tijdens je opleiding voer je verschillende burgerschapsactiviteiten uit. Je kan verschillende activiteiten kiezen tijdens excursies en themadagen. Ook zijn er opdrachten waarin je beroepsspecifieke onderdelen combineert met burgerschap. Denk aan maatschappelijk verantwoord ondernemen, duurzaamheid en wereldburgerschap tijdens een internationale stage.

Burgerschap is een diploma-eis. Dat betekent dat je burgerschap voldoende moet afronden om je diploma te behalen. Hiervoor moet je 8 punten hebben behaald. Deze punten moeten verdeeld zijn over de 4 dimensies.

De burgerschapscoördinator is: de heer J. Grevink.

Fit For Life

Fit For Life is een onderdeel van burgerschap. Een gezonde geest in een gezond lichaam. Wat voor opleiding je ook kiest en wat voor beroep je ook gaat uitoefenen, je krijgt in ieder geval maar 1 lichaam waar je je hele leven mee moet doen.

Vitaal burgerschap wordt binnen de opleiding van Uniformberoepen meegenomen tijdens de AZV

(aanhouding en zelfverdediging) en tijdens de sportlessen. Je krijgt daarom geen Fit for Life lessen.



We vinden het erg belangrijk dat jij fit en gezond bent en plezier hebt in bewegen. Daarom volg je tijdens jouw opleiding veel lessen op het gebied van bewegen, gezondheid en leefstijl.

We bieden je onder andere:

- Sport- en beweegworkshops
- Sportdagen
- Weerbaarheidstrainingen
- Leefstijltest
- Vrijwillige deelname aan Nederlandse Kampioenschappen voor mbo-studenten in diverse sporten
- Mogelijkheid om mee te doen aan kampen (bijvoorbeeld water-/wintersport)

Weerbaarheidsprogramma.

Weerbaarheid is een verplicht onderdeel voor alle BOL-leerlingen en valt onder het Vitaal burgerschap. Je hebt dit nodig om hier te kunnen diplomeren.

De volgende thema's komen aan de orde:

- Geweld (bijv. in uitgaansituaties, werk enz.)
- Stevig staan (bijv. bij een sollicitatiegesprek enz.)
- Vertrouwen op school en op de werkvloer
- Pesten op school en op de werkvloer
- Leefstijl (roken, alcohol, beeldschermgedrag, bewegen, enz.)
- Reageren op boze of agressieve klanten
- Mentale kracht

Wil je meer weten over onze visie op burgerschap? Kijk dan op ons intranet AlfaConnect: [Samen leren en leven | Burgerschap en persoonlijke vorming](#)

2.5 Beroepspraktijkvorming (bpv)

Tijdens je opleiding heb je ook beroepspraktijkvorming (bpv; stage). Tijdens je stage leer je het beroep in de praktijk. Belangrijk is dat je de stage doet op een officiële praktijkplaats, het leerbedrijf.

In de bpv-gids staat precies beschreven hoe de bpv is georganiseerd. De bpv-gids ontvang je voor aanvang van de beroepspraktijkvorming.

2.6 Keuzedelen

Tijdens je opleiding kies je één of meer keuzedelen. Een keuzedeel is een aanvulling op je diploma. Een keuzedeel kan een verbreding of verdieping zijn van de opleiding. Ook kan een keuzedeel gericht zijn op de voorbereiding op een andere opleiding. Als je meer uitleg wilt over wat keuzedelen zijn dan kun je meer informatie vinden op AlfaConnect: [Wat zijn keuzedelen?](#)

Per opleiding kan het aantal keuzedelen verschillen. Voor jouw opleiding kies je verplicht minimaal 720 sbu (studiebelastingsuren) aan keuzedelen. Een keuzedeel heeft een studiebelasting van 240, 480 of 720 uren.

Rond je het examen van een keuzedeel af met minimaal een 6 of een voldoende, dan komt het keuzedeel op de voorkant van je diploma te staan. Zo heb je zelf invloed op de waarde van je diploma.

In de keuzedelengids van jouw locatie vind je de keuzedelen die op jouw locatie worden aangeboden. De keuzedelengids van jouw locatie vind je op AlfaConnect: [Keuzedelen](#). Per keuzedeel vind je meer informatie, zoals wat het keuzedeel inhoudt en wat je moet weten over het examen. Als er voorwaarden zijn om het keuzedeel te kunnen volgen, staat dat er ook bij.

Hoe je keuzedelen kiest en hoe je je kunt inschrijven voor de keuzedelen, hoor je tijdens de opleiding. Op AlfaConnect > Keuzedelen > [Hoe kan ik kiezen?](#) wordt uitgelegd hoe je keuzedelen kiest in Eduarte.

Keuzedelen zijn een aanvulling op je opleiding en vallen buiten je *kwalificatie* (basis- en profieldeel). Keuzedelen zijn verdiepend, verbredend of gericht op doorstroom. Binnen de opleiding van Uniformberoepen hebben we een aantal aangewezen keuzedelen. Deze keuzedelen worden dan ook aangeboden in het reguliere lesprogramma en staan dan ook op jouw lesrooster. Het aantal te kiezen keuzedelen is afhankelijk van het voorgeschreven aantal studiebelastingsuren (sbu) en keuzedelen van je opleiding.

In de keuzedelengids van jouw locatie kun je zien:

- wat het aanbod is waaruit je kunt kiezen;
- wanneer het keuzedeel wordt aangeboden;
- hoe het keuzedeel wordt geëxamineerd.

Ook lees je in de keuzedelengids hoe de examenresultaten van de keuzedelen meetellen om uiteindelijk het diploma van je opleiding te behalen.

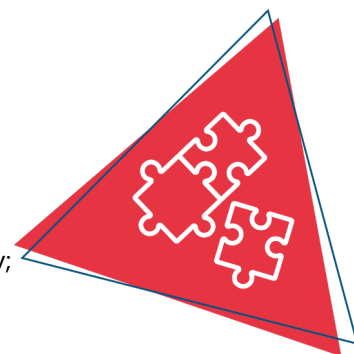
In de eerste periode van je opleiding krijg je informatie over de keuzedelen en hoe jij je kunt inschrijven voor een keuzedeel.

3 Onderwijsprogramma

3.1 Planning school en bpv (stage)

Tijdens de opleiding volg je lessen en andere begeleide onderwijsactiviteiten op school of buiten de school. Daarnaast loop je stage bij een leerbedrijf, de beroepspraktijkvorming (bpv). Dit kan in Nederland maar ook in het buitenland. Beide maken deel uit van je onderwijsprogramma.

In onderstaand schema is per studiejaar en per periode aangegeven hoe de verdeling is van begeleide onderwijsuren (bot) en de beroepspraktijkvorming (bpv; stage).



	Studiejaar 1: aantal sbu	Periode 1 aantal dagen per week	Periode 2 aantal dagen per week	Periode 3 aantal dagen per week	Periode 4 aantal dagen per week
Bot	1.000	5	5	5	5
Bpv	0	0	0	0	0
Zelfstudie	600				
Totaal sbu	1.600				

	Studiejaar 2: aantal sbu	Periode 1 aantal dagen per week	Periode 2 aantal dagen per week	Periode 3 aantal dagen per week	Periode 4 aantal dagen per week
Bot	400	1	1	5	5
Bpv	600	4	4	0	0
Zelfstudie	600				
Totaal sbu	1.600				

**Afhankelijk van wanneer je stage loopt dit tweede studiejaar. Je loopt óf de eerste helft van het jaar stage óf de tweede helft.*

Gebruikte afkortingen

- Bot: begeleide onderwijstijd: aantal klokuren dat aan begeleide onderwijsuren wordt besteed

- Bpv: beroepspraktijkvorming: aantal klokuren dat aan bpv wordt besteed
- Sbu: studiebelastinguren in klokuren

3.2 Onderwijsprogramma

Hieronder zie je hoe het onderwijsprogramma er op hoofdlijnen uitziet. Aan het begin van elke lesperiode vertellen we je wat je die periode kunt verwachten aan vakken en dergelijke. Een leerjaar heeft vier periodes van elk ongeveer tien weken.

Tijdens de opleiding volg je lessen en andere onderwijsactiviteiten op school of buiten de school. Daarnaast loop je stage in de beroepspraktijk: de beroepspraktijkvorming (bpv). Dit moet in Nederland i.v.m. de Nederlandse wetgeving. Samen maken zij deel uit van het onderwijsprogramma. Hieronder is het onderwijsprogramma op hoofdlijnen beschreven. Aan het begin van elke periode wordt meer in detail uitgelegd wat er in die periode aan bod komt. Een studiejaar bestaat uit vier periodes van elk ongeveer tien weken. De lestijden zijn van 8:30 uur tot 17:00 uur.

Let op: evenementen vinden ook in de avonden, nachten, in de weekenden en in de vakanties plaats.

Evenementuren

Gedurende de opleiding moet je minimaal 80 evenementuren lopen. Dit zijn verplichte uren. Deze uren vallen onder je onderwijstijd en worden begeleid. Omdat iemand in een uniformberoep ook in de avonden, nachten en weekenden kan werken, vinden we het belangrijk dat je hierin ervaring opdoet. De uren die je voor school in een jaar in totaal moet maken, zijn dus inclusief evenementuren.



Eindtijd evenement

Is het evenement afgelopen na 01:00 uur, dan mag je de opvolgende schooldag beginnen om 10:00 uur. Is het evenement afgelopen vóór 01:00 uur, dan ben je de volgende dag gewoon volgens je rooster op school.

Planning evenementen

Evenementen worden zo ver mogelijk van tevoren bekend gemaakt en ingepland. Toch is het soms kort dag; wees flexibel! Je bent ook buiten schooluren en in het weekend beschikbaar voor een evenement. Dat is bij de kennismaking besproken. Je mag ook zelf altijd initiatief nemen en naar de docent toegaan om te vragen of er nog plaats is bij een bepaald evenement. Mogelijke reiskosten die je hebt om op een evenement te komen, zijn voor eigen rekening.

N.B.: bekijk de eindtijden van evenementen goed. Je dient zelf te regelen dat je na een evenement weer thuiskomt. Wanneer de bus niet meer rijdt, is dit geen reden om eerder weg te kunnen.

Urenoverzicht

Alle uren die je draait op een evenement worden bijgehouden in een urenoverzicht. Dit urenoverzicht vind je op Eduarte. Houd zelf ook goed bij of je op schema ligt. Voldoende evenementuren is een overgangseis!

Afmelden

Afmelden is niet mogelijk. Zelf vervanging zoeken wel. Dit mag alleen als je een goede reden hebt. Overleg altijd met de begeleidend docent of je vervanging mag zoeken. Als je vervanging hebt, dan geef je dit door aan de begeleidend docent. Heb je geen vervanging, dan kom je zelf.

Afmelden op dag van het evenement

Afmelden op de dag zelf is niet mogelijk. Wanneer er echt nood aan de man is, leg je dit voor aan de begeleidend docent van het evenement. Afmelden doe je nooit via een bericht, je belt te allen tijde.

3.3 Leren op school

Op school volg je verschillende lessen, zoals Nederlands, rekenen, vakken, sport, en SLB. Het schooljaar is ingedeeld in 4 periodes. Per periode krijg je een lesrooster. Tussentijdse wijzigingen zijn echter wel mogelijk. Wanneer je een baantje hebt, waarbij je doordeweeks moet werken, is het verstandig dit ook bij je werkgever te benoemen. Bij Uniformberoepen gaat school altijd voor!

3.4 Excellentieprogramma

We vinden het belangrijk dat jij je talenten kunt ontdekken en verder kunt ontwikkelen. Daarom kun je op het Alfa-college naast je opleiding meedoen aan uitdagende excellentieprogramma's op elk niveau. Dit is voor iedereen die extra uitgedaagd wil worden!

Afhankelijk van jouw ambities en dromen kun je je opgeven voor verschillende programma's, bijvoorbeeld voor een kunst- en cultuurprogramma, een sportief programma waarbij je gaat zeilen, of je kunt werken aan je eigen persoonlijke ontwikkeldoelen. Met een enthousiaste groep studenten, die net als jij meer uitdaging zoekt, werk je aan leuke, interessante opdrachten en ga je naar inspirerende masterclasses.

Wil je ontdekken welk programma bij jou past? Meer informatie vind je op [AlfaConnect > Excellentie](#)

3.5 Leren in de beroepspraktijk (bpv)

De beroepspraktijkvorming (BPV), ofwel stage is het gedeelte van de beroepsopleiding dat bij een bedrijf of instelling wordt gedaan. Het is een verplicht onderdeel van elke beroepsopleiding in het mbo. Je moet een voldoende halen voor het leren in de BPV om je diploma te behalen. De BPV is dus een diploma-eis. Voordat je start met BPV krijg je uitleg over welke opdrachten je uit gaat voeren tijdens je stage en waar je op wordt beoordeeld. Je ontvangt een BPV gids met alle informatie die je nodig hebt. Hier staat ook duidelijk beschreven wat het verschil is tussen leren en examineren in de BPV.

De opleiding is praktijkgericht, dit wil zeggen dat er naast de reguliere lessen veel aandacht wordt besteed aan het opdoen van ervaringen in de praktijk. In het tweede leerjaar loop je stage (BPV) bij een beveiligingsbedrijf, dit noemen we ook wel de BPV. Je gaat tijdens je opleiding minimaal een halfjaar stagelopen, waarin je minimaal 600 uur stage loopt. Dit kan ook buiten schooluren, in het weekend en vakanties zijn.

Tijdens de BPV werk je aan opdrachten in je (digitale) praktijkwerkboek. De opdrachten in het praktijkwerkboek maar de eindbeoordeling moet met een voldoende worden beoordeeld om praktijkexamen (examen doelmatig optreden bij het SVPB) te kunnen doen.

Eventuele reiskosten en kosten die daarbij komen, zijn voor eigen rekening. Het is verstandig dit, mocht je een bijbaantje hebben, bij je werkgever te melden, dat je ook in het weekend en buiten schooluren, beschikbaar dient te zijn. Verlof/vrij vragen gaat in overleg met de BPV-organisatie.

Tijdens je BPV kom je 1 x in de 3 of vier 4 weken terug naar school met een terugkomdag voor praktijktraining. Hierover maak je een afzonderlijk afspraak, afhankelijk van het bpv-rooster, met de betreffende docenten.

Schoolvakanties gelden **niet** tijdens je BPV periode. Verlof/vrij vragen gaat via de regels van de BVP-organisatie. Ben je ziek, dan meld je je ziek bij je BPV docent **en** bij de BPV begeleider (houd daarbij de regels van de BPV-organisatie aan).

3.5.1 Bpv-docent

Je bpv-docent is de begeleider die vanuit de opleiding contacten onderhoudt met het leerbedrijf. Hij bespreekt met jou en je bpv-begeleider hoe je voortgang en ontwikkeling verlopen binnen de bpv. Wanneer er problemen zijn, kun je altijd contact opnemen met je bpv-docent.

3.5.2 Bpv-begeleider

Binnen het leerbedrijf word je begeleid door een Bpv-begeleider van het leerbedrijf. Je maakt met je bpv-begeleider afspraken over de werkzaamheden en/of opdrachten die je binnen je leerbedrijf gaat uitvoeren en bespreekt dit met je bpv-docent.

3.5.2 Bpv-werkboek

Voordat de BPV-periode begint, ontvang je het BPV werkboek. Hierin staan onder andere opdrachten om uit te voeren tijdens de BPV.

Je werkt met een praktijkwerkboek. Hierin staan opdrachten die tijdens de BPV-periode moeten worden

gemaakt en of uitgevoerd. Deze worden bij aanvang van je BPV-periode klassikaal besproken. Je moet de opdrachten van het werkboek met een voldoende hebben afgerond en alle opdrachten moeten zijn afgetekend. Lukt dit niet, dan overleg je samen met je BPV-begeleider en je BPV-docent wat je hieraan kunt doen. Zorg ervoor dat je map er goed uitziet. Maak een overzichtelijke map met al je opdrachten, zodat het voor zowel de BPV-docent als de begeleider, duidelijk en leuk is om te lezen. Het gaat erom, dat jij laat zien wat je hebt geleerd tijdens je BPV. Houd er rekening mee dat je BPV eindbeoordeling onvoldoende kan zijn, mocht het werkboek er niet goed uitzien of niet af zijn.

Praktijkovereenkomst

De afspraken tussen jou als student [\[1\]](#), het Alfa-college en het bpv-bedrijf worden vastgelegd in de praktijkovereenkomst (POK). De POK moet ingevuld zijn voordat je aan een bpv-periode begint. Hierin staan ook: duur van de bpv-periode, het aantal te maken uren, het adres van het leerbedrijf, de naam van de bpv-docent vanuit school en de bpv-begeleider vanuit het leerbedrijf.

[\[1\]](#) Als je nog geen 18 jaar bent, zijn dat je ouders / is dat je wettelijk vertegenwoordiger.

3.6 Internationale stage en activiteiten

Bij het Alfa-college krijg je de kans om internationale ervaringen op te doen. Er zijn internationale stagemogelijkheden, internationale projecten en excursies naar het buitenland. Je kunt bezoeken brengen aan landen binnen maar ook buiten Europa.

Een bezoek brengen aan of stage lopen in het buitenland is erg waardevol. Je doet nieuwe ervaringen op, leert andere culturen kennen, verbetert je talenkennis, het staat goed op je CV, je wordt zelfstandiger en krijgt vrienden over de hele wereld!


Meer informatie kun je vinden op de webpagina [Internationale activiteiten](#). Hier is ook informatie te vinden over mogelijkheden voor tegemoetkoming in kosten. Op elke locatie zijn contactpersonen internationale activiteiten die je informatie kunnen geven en kunnen ondersteunen. Vraag ernaar bij je slb'er.

Internationale stage en activiteiten zijn mogelijk, maar dragen niet bij tot het behalen van je diploma. Dit in verband met de Nederlandse wetgeving.

4 Studievoortgang

4.1 Studieadvies

Tijdens het eerste studiejaar van je opleiding krijg je twee keer een studieadvies. Dit is een advies over jou en je studie en daarvoor kijken we naar hoe jij het doet op de opleiding. Eerst krijg je een (1) voorlopig studieadvies en daarna een (2) definitief studieadvies.



1. Voorlopig studieadvies

Het voorlopige studieadvies heeft drie mogelijkheden:

A. Voorlopig positief studieadvies

Bij een voorlopig positief studieadvies maak je voldoende vorderingen.

B. Voorlopig positief studieadvies met aandachtspunten

Bij een voorlopig positief studieadvies met aandachtspunten blijft je op bepaalde onderdelen achter, maar verwachten we dat je je diploma kunt halen. Samen met jou stellen we een begeleidingsplan op.

C. Voorlopig negatief studieadvies

Bij een voorlopig negatief studieadvies maak je onvoldoende vorderingen.

Bij een voorlopig negatief studieadvies wordt een 'studievoortgangscontract' opgesteld. Dit is een schriftelijke waarschuwing. Hierin staat wat je kunt verbeteren, wat je moet doen om door te mogen gaan met je opleiding, wanneer je dat moet doen en hoe school je hierbij kan ondersteunen. Je krijgt dan een aantal weken de tijd om je resultaten te verbeteren. Samen met jou evalueren we het studievoortgangscontract, voordat je een definitief studieadvies krijgt.

Wanneer krijg je het voorlopige studieadvies?

In het eerste studiejaar krijg je een voorlopig studieadvies. Wanneer je dit krijgt, hangt af van de duur van je opleiding.

- Bij entree-opleidingen en éénjarige opleidingen niveau 2 en 4, krijg je het voorlopige studieadvies minimaal 8 weken voor het definitieve studieadvies.
- Bij meerjarige opleidingen niveau 2, 3 en 4, krijg je het voorlopige studieadvies minimaal 10 weken voor het definitieve studieadvies.

2. Definitief studieadvies

Het definitief studieadvies is (A) positief of (B) negatief.

A. Definitief positief advies

Bij een definitief positief advies maak je goede vorderingen en kun je de opleiding vervolgen.

B. Definitief negatief advies

Bij een definitief negatief advies moet je stoppen met de opleiding. School ondersteunt jou dan bij het vinden van een andere passende opleiding.

Wanneer krijg je het definitieve studieadvies?

In het eerste studiejaar krijg je een definitief studieadvies. Wanneer je dit krijgt, hangt af van de duur van je opleiding.

- Bij entree-opleidingen en éénjarige opleidingen niveau 2 en 4, krijg je het definitieve studieadvies na 3 maanden maar voor 4 maanden na de start van de opleiding.
- Bij meerjarige opleidingen niveau 2, 3 en 4, krijg je het definitieve studieadvies na 9 maanden maar voor 12 maanden na de start van de opleiding.

4.2 Regels ten aanzien van studievoortgang

In de voorbereiding op examens, wordt je studievoortgang op verschillende manieren bijgehouden. Je voert daarover gesprekken met je studieloopbaanbegeleider. Ook krijg je in het eerste studiejaar een studieadvies en hierbij houden we rekening met je studievoortgang.

Ten aanzien van je studievoortgang hebben we binnen Uniformberoepen de onderstaande eisen ten aanzien van het doorstromen naar het volgende leerjaar. Voor een grafisch overzicht klik [hier](#).

Je mentor zal, samen met de collega, jouw voortgang en doorstroommogelijkheden beoordelen op de volgende punten;

- Aanwezigheid: je moet minimaal 87% aanwezig zijn
- Examens: je moet het vak: Veiligheid en beveiliging basis of Wettelijke kaders basis gehaald hebben **en** Nederlands of rekenen op niveau hebben.
- Docent: je wordt beoordeeld op, houding, gedrag, deelname in de klas, uniform, deelname in groepsprocessen en uniformwaardig gedrag.

Je moet op minimaal 2 van de 3 punten positieve resultaten laten zien.

Jouw mentor gaat tijdens de mentorles ook uitleggen wat dit precies betekent.

4.3 Versnellen of vertragen

Afhankelijk van je studievoortgang en/of eerder behaalde ervaringen, kun je de opleiding versneld afronden. Andersom is ook mogelijk. Door omstandigheden kan het wenselijk zijn dat je de opleiding vertraagt. Over de mogelijkheden van versnellen of vertragen, kun je terecht bij je mentor.

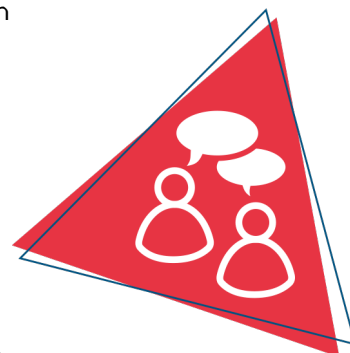
4.4 Aan- en afwezigheid, te laat komen

Je bent verplicht deel te nemen aan onderwijsactiviteiten, tenzij anders is aangegeven of afgesproken. Je aan- en afwezigheid houden we bij. Ben je ongeoorloofd afwezig (zonder toestemming van school of zonder dat je bent ziek gemeld), dan kunnen er maatregelen volgen. Meer informatie vind je op onze webpagina [Administratieve zaken en procedures](#).

5 Begeleiding

5.1 Studieloopbaanbegeleiding

Als student ben je zelf verantwoordelijk voor het volgen van de activiteiten die op je rooster staan. Tijdens lessen en bij opdrachten begeleiden docenten je. Daarnaast koppelen we je bij de start van je opleiding aan een studieloopbaanbegeleider (slb'er). De slb'er begeleidt jou bij je studievoortgang, professionele ontwikkeling en (studie)loopbaanontwikkeling. Loop je ergens tegenaan tijdens je opleiding of zijn er problemen waardoor het lastig is je opleiding te volgen? Dan kan je dit bespreken met je slb'er.



Het loopbaancentrum (LBC) kan je extra begeleiding bieden gericht op je opleiding. Denk daarbij aan (extra) begeleiding en ondersteuning om je studiesucces te bevorderen. Of als je leermoeilijkheden hebt. Daarnaast kan het LBC ook begeleiden op het gebied van je loopbaan, bijvoorbeeld meedenken over mogelijke (vervolg)opleidingen of beroepskeuze. Meer informatie staat op de [website](#).

5.2 Bpv-begeleiding

Bpv-docent vanuit school

Je bpv-docent is de begeleider die vanuit de opleiding contacten onderhoudt met het leerbedrijf. Hij bespreekt met jou en je bpv-begeleider hoe je voortgang en ontwikkeling verlopen binnen de bpv. Wanneer er problemen zijn, kun je altijd contact opnemen met je bpv-docent of jouw mentor.

Bpv-begeleider vanuit het leerbedrijf

Binnen het leerbedrijf word je begeleid door een Bpv-begeleider van het leerbedrijf. Je maakt met je bpv-begeleider afspraken over de werkzaamheden en/of opdrachten die je binnen je leerbedrijf gaat uitvoeren en bespreekt dit met je bpv-docent.

5.3 Loopbaancentrum

Soms heb je meer begeleiding, specialistische hulp of aanpassingen nodig. Misschien twijfel je over je studiekeuze of heb je persoonlijke, studie- of leerproblemen. Je kunt dan aankloppen bij het Loopbaancentrum (LBC). Hier zit altijd iemand voor je klaar die met je mee kan denken. De medewerkers geven loopbaanadviezen en bieden je ondersteuning en begeleiding. Ook kunnen ze je helpen bij zoeken naar ondersteuning door anderen, buiten het Alfa-college. Je kunt gewoon langsgaan bij het Loopbaancentrum of na overleg met je slb'er of ouders of verzorgers er een afspraak maken. Bijvoorbeeld maatschappelijk werk. Je privacy is gewaarborgd. Je kunt gewoon langsgaan bij het Loopbaancentrum of na overleg met je slb'er of ouders of verzorgers er een afspraak maken. Meer informatie over het LBC vind je op AlfaConnect, [Loopbaancentrum](#).

5.4 Schoolpastoraat

Het schoolpastoraat wil plaats bieden aan een ieder, ongeacht afkomst, religie of cultuur. Er is tijd, plaats en gehoor voor jou, als je vastloopt op school, thuis of in relaties met vrienden. Of als je je juist eenzaam of somber voelt of bang bent, of als je heel stoer bent en het altijd zelf wilt doen zonder dat anderen zich met je bemoeien. Heb je er behoefte aan om over jezelf en wat je wilt na te denken? Wil je een pastor ontmoeten en deze zaken bespreken? Je kunt contact opnemen met de schoolpastor op jouw locatie. Meer informatie vind je op AlfaConnect op de pagina [Pastoraat](#).

5.5 Sociale veiligheid en vertrouwenspersonen

Het Alfa-college wil een veilige school zijn voor iedereen. Als je lastiggevallen wordt op school of op je leerbedrijf, als je bedreigd wordt of als je je niet veilig voelt, of als je te maken hebt met ongewenst gedrag van iemand naar jou, dan kun je dit melden. Je kunt dit melden bij de coördinator van de Veilige school op jouw locatie of je kunt dit melden bij een externe vertrouwenspersoon. Zij kunnen jou daarbij helpen. Alle klachten nemen en behandelen we serieus. Als het nodig is treedt de school op. Meer informatie vind je op AlfaConnect op de omgeving [Veilige school](#).

6 Examinering en diplomering

6.1 Examenreglement

Op het gebied van examinering werkt de opleiding volgens de regels en procedures die in het 'Examenreglement' staan. In het Examenreglement staat onder meer:

- de regeling van het examen
- de uitvoering van het examen
- de beoordeling van het examen
- en hoe je bijvoorbeeld bezwaar maakt tegen een beslissing met betrekking tot het examen



6.2 Examencommissie

Bij de examencommissie van jouw locatie (LEC) kun je verzoeken voor vrijstellingen, extra herkansingen en overige verzoeken schriftelijk aanvragen. Het contact loopt via het SSC (Studenten Servicecentrum) van de locatie. Hieronder vind je het e-mailadres waar je de verzoeken naartoe kunt sturen:

SSC locatie Hoogeveen

ssc.hgvn@alfa-college.nl

6.3 Diplomavereisten

Voor elke opleiding zijn diplomavereisten opgesteld. Deze horen bij het diplomaplan. In het diplomaplan lees je welke examens je moet afleggen en aan welke andere diplomavooraarden je moet voldoen. Voor elk examen is een beslismodel opgesteld, waarin staat hoe en volgens welke criteria we de gemaakte examens beoordelen.

Als jouw resultaten dat toelaten, kun je Nederlands of rekenen op een hoger niveau examineren. Je kunt dit aanvragen bij de examencommissie. Meer informatie over de verschillende niveaus Nederlands en rekenen vind je in het document [Exameneisen taal en rekenen](#).

Hieronder een overzicht van de diplomavereisten:

Kerntaken van het beroep

- Voor elke kerntaak heb je een eindresultaat van ten minste het cijfer 6 of ten minste voldoende behaald.
- Als er voor jouw opleiding wettelijke beroepsvereisten gelden, dan heb je die met een positief eindoordeel afgesloten.

Nederlands en rekenen

- Voor Nederlands geldt dat je de examens doet op ten minste niveau 'Nederlands 2F'.
- Voor rekenen geldt dat je het examen doet op ten minste 'mbo-rekenniveau 3'.
- Voor Nederlands en rekenen samen mag je voor één van de twee vakken een 5 halen. Voor het andere vak moet je dan een 6 of hoger halen.

Loopbaan en burgerschap

Je hebt voor beide onderdelen een eindwaardering 'voldaan' behaald. Dat betekent dat je voldoende inspanning hebt geleverd.

Beroepspraktijkvorming (bpv)

- De eindbeoordeling van de bpv is gelijk aan de beoordeling van de laatste bpv-periode / het gemiddelde van beoordelingen van alle bpv-periodes.
- Het leerbedrijf heeft een oordeel gegeven over je bpv. Dat oordeel is meegenomen in het eindoordeel voor bpv.
- Het eindoordeel is positief (minimaal voldoende).

Keuzedelen

1. Je voldoet aan de minimale omvang van de keuzedeelverplichting, dat is 720 sbu.
2. Je hebt een eindresultaat behaald dat voldoet aan de compensatieregeling voor keuzedelen. De compensatieregeling houdt het volgende in:
 - Het gemiddelde van de eindresultaten voor de keuzedelen moet ten minste een afgeronde 6 of voldoende zijn.
 - Voor minimaal de helft van deze keuzedelen moet het resultaat ten minste een 6 of voldoende zijn.
 - Het resultaat voor een keuzedeel mag nooit lager dan een 4 of een eindwaardering die daaraan gelijk staat zijn.

6.4 Diplomaplan

Hieronder zijn de exameneenheden en overige voorwaarden van het diplomaplan uitgewerkt. De gebruikte afkortingen vind je aan het eind van deze paragraaf.

Kerntaken van het beroep

Kerntaak BI-KI: Voert preventieve werkzaamheden uit ten behoeve van veiligheid en beveiliging						23281XV-BI-KI			
Code	Naam	Vorm	WP	P	Plaats	Duur	Schaal	M	W
EIND	Eindresultaat		BIK1W1, BIK1W2	flex			10 (0)		0
K1.01	Specifiek rapporteren basis	PE		flex	BU	40 min	10 (1)	6.0	20
K1.02	Doelmatig optreden basis	PE		flex	BU	30 min	10 (1)	6.0	80

Toelichting:

BI-K1.01 Specifiek rapporteren basis

BI-K1.02 Doelmatig optreden basis

De 3 theorievakken, "Wet- en regelgeving basis", "Waarnemen basis" en "Veiligheid en beveiliging basis" zijn voorwaardelijk (je moet aan het examens deelgenomen hebben) om aan de 2 praktijkexamens "Specifiek rapporteren basis" en "Doelmatig optreden basis" deel te kunnen nemen. De 3 theorievakken bevatten onderdelen uit kerntaak 1, 2 en 3.

Zie voor onderbouwingen van de vereisten:

<https://www.svpb.nl/examens-mbo/beveiligger-crebo-25690/>

Om deel te nemen aan het examen Doelmatig optreden basis moet je aan de volgende voorwaarden voldaan hebben:

1. Je praktijkovereenkomst (POK) moet geregistreerd staan in het programma V-base door het Alfa-college.
2. Je BPV (stage) met minimaal een voldoende hebt afgesloten.

Kerntaak B1-K2: Voert repressieve werkzaamheden uit ten behoeve van veiligheid en beveiliging						23281XV-B1-K2			
Code	Naam	Vorm	WP	P	Plaats	Duur	Schaal	M	W
EIND	Eindresultaat		B1K2W1, B1K2W2, B1K2W3	flex			10 (0)		1
K2.01	Specifiek rapporteren basis	PE		flex	BU	40 min	10 (1)	6.0	20
K2.02	Doelmatig optreden basis	PE		flex	BU	30 min	10 (1)	6.0	80

Toelichting:

B1-K1.01 Specifiek rapporteren basis

B1-K1.02 Doelmatig optreden basis

De 3 theorievakken, "Wet- en regelgeving basis", "Waarnemen basis" en "Veiligheid en beveiliging basis" zijn voorwaardelijk (je moet aan het examens deelgenomen hebben) om aan de 2 praktijkexamens " Specifiek rapporteren basis" en "Doelmatig optreden basis" deel te kunnen nemen. De 3 theorievakken bevatten onderdelen uit kerntaak 1, 2 en 3.

Zie voor onderbouwingen van de vereisten:

<https://www.svpb.nl/examens-mbo/beveiligers-crebo-25690/>

Om deel te nemen aan het examen Doelmatig optreden basis moet je aan de volgende voorwaarden voldaan hebben:

1. Je praktijkovereenkomst (POK) moet geregistreerd staan in het programma V-base door het Alfa-college.
2. Je BPV (stage) met minimaal een voldoende hebt afgesloten.

Kerntaak B1-K3: Biedt service en facilitaire ondersteuning						23281XV-B1-K3			
Code	Naam	Vorm	WP	P	Plaats	Duur	Schaal	M	W
EIND	Eindresultaat		B1K3W1, B1K3W2	flex			10 (0)		1
K3.01	Waarnemen basis	PE		flex	BU	40 min	10 (1)	6.0	20
K3.02	Doelmatig optreden basis	PE		flex	BU	30 min	10 (1)	6.0	80

Toelichting:

B1-K1.01 Specifiek rapporteren basis

B1-K1.02 Doelmatig optreden basis

De 3 theorievakken, "Wet- en regelgeving basis", "Waarnemen basis" en "Veiligheid en beveiliging basis" zijn voorwaardelijk (je moet aan het examens deelgenomen hebben) om aan de 2 praktijkexamens "Specifiek rapporteren basis" en "Doelmatig optreden basis" deel te kunnen nemen. De 3 theorievakken bevatten onderdelen uit kerntaak 1, 2 en 3.

Zie voor onderbouwingen van de vereisten:

<https://www.svpb.nl/examens-mbo/beveiliging-crebo-25690/>

Om deel te nemen aan het examen Doelmatig optreden basis moet je aan de volgende voorwaarden voldaan hebben:

1. Je praktijkovereenkomst (POK) moet geregistreerd staan in het programma V-base door het Alfa-college.
2. Je BPV (stage) met minimaal een voldoende hebt afgesloten.

Kerntaak P2-K1: Coördineert situationeel de uitvoering van de (beveiligings)werkzaamheden						2569IXV-P2-K1			
Code	Naam	Vorm	WP	P	Plaats	Duur	Schaal	M	W
EIND	Eindresultaat		P2K1W1, P2K1W2, P2K1W3, P2K1W4	flex			10 (0)		1
K1.01	Kennis van uitvoering en situationele coördinatie	SE		flex	BU	40 min	10 (1)	6.0	1
K1.02	Beroepsgericht Engels	SE		flex	BU	40 min	10 (1)	6.0	1
K1.03	Analyse en Instructie	MON		flex	BU	90 min	10 (1)	6.0	1
K1.04	Praktijkopdrachten	MON		flex	BU	35 min	10 (1)	6.0	1

Toelichting:

o In de beoordeling tellen de uitgewerkte opdrachten en inzicht/reflectie over die opdrachten even zwaar mee (beide 50%).

o De opdrachten zijn verdeeld over werkprocessen. Ieder werkproces telt even zwaar mee in de beoordeling.

o Wanneer er binnen een werkproces meerdere opdrachten zijn, zullen de te behalen scores evenredig over die opdrachten verdeeld worden.

o Reflectie en inzicht telt voor iedere opdracht in de hele rubric even zwaar.

o De kandidaat kan per criterium onvoldoende, voldoende of goed scoren.

o Een voldoende eindoordeel wordt behaald wanneer alle beoordelingscriteria uit de Rubric 'voldoende' zijn.

o Wanneer een van de beoordelingscriteria 'onvoldoende' wordt beoordeeld, moet dit gecompenseerd worden met een 'goed' op een beoordelingscriterium dat minstens even zwaar meetelt.

Kerntaak P2-K2: Levert een bijdrage aan de borging van de kwaliteit van de (beveiligings)werkzaamheden						25691XV-P2-K2			
Code	Naam	Vorm	WP	P	Plaats	Duur	Schaal	M	W
EIND	Eindresultaat		P2K2W1, P2K2W2, P2K2W3	flex			10 (0)		1
K2.01	Kennis van uitvoering en situationele coördinatie	SE		flex	BU	40 min	10 (1)	6.0	1
K2.02	Beroepsgericht Engels	SE		flex	BU	90 min	10 (1)	6.0	1
K2.03	Analyse en Instructie	MON		flex	BU	40 min	10 (1)	6.0	1
K2.04	Praktijkopdrachten	MON		flex	BU	25 min	10 (1)	6.0	1
<p>Toelichting:</p> <ul style="list-style-type: none"> o In de beoordeling tellen de uitgewerkte opdrachten en inzicht/reflectie over die opdrachten even zwaar mee (beide 50%). o De opdrachten zijn verdeeld over werkprocessen. Ieder werkproces telt even zwaar mee in de beoordeling. o Wanneer er binnen een werkproces meerdere opdrachten zijn, zullen de te behalen scores evenredig over die opdrachten verdeeld worden. o Reflectie en inzicht telt voor iedere opdracht in de hele rubric even zwaar. o De kandidaat kan per criterium onvoldoende, voldoende of goed scoren. o Een voldoende eindoordeel wordt behaald wanneer alle beoordelingscriteria uit de Rubric 'voldoende' zijn. o Wanneer een van de beoordelingscriteria 'onvoldoende' wordt beoordeeld, moet dit gecompenseerd worden met een 'goed' op een beoordelingscriterium dat minstens even zwaar meetelt. 									

Branche- en beroepsvereisten

Veiligheid en beveiliging basis					TH1			
Code	Naam	Vorm	P	Plaats	Duur	Schaal	M	W
EIND	Eindresultaat		flex			10 (0)		1
B.01	Veiligheid en beveiliging basis	SE	flex	BU	40 min	10 (1)	6.0	1
Toelichting: Examencode moet zijn 23281XV (code wordt later aangepast)								

Waarnemen Basis					TH2			
Code	Naam	Vorm	P	Plaats	Duur	Schaal	M	W
EIND	Eindresultaat		flex			10 (0)		1
B.01	Waarnemen basis	SE	flex	BU	40 min	10 (1)	6.0	1
Toelichting: Examencode moet zijn 233281XV (code wordt later aangepast)								

Wet- en regelgeving basis					TH3			
Code	Naam	Vorm	P	Plaats	Duur	Schaal	M	W
EIND	Eindresultaat		flex			10 (0)		1
B.01	Wet- en regelgeving basis	SE	flex	BU	40 min	10 (1)	6.0	1
Toelichting: Examencode moet zijn 23281XV (code wordt later aangepast)								

Nederlands

Nederlands 2F					99999G-NED-2F			
Code	Naam	Vorm	P	Plaats	Duur	Schaal	M	W
EIND	Eindresultaat		flex			10 (0)		
CE	Lezen en luisteren 2F CE		flex			10 (1)	1.0	1
IE	Berekening NED 2F		flex			10 (1)	1.0	1
GE	Gesprekken voeren 2F		flex			10 (1)	1.0	1
SP	Spreeken 2F		flex			10 (1)	1.0	1
SC	Schrijven 2F		flex			10 (1)	1.0	1

Toelichting:

De afnameduur van de examens verschilt per examen. Hieronder per examen de afnameduur (indicatie). Dit is exclusief eventuele voorbereidingstijd.

- Lezen & luisteren CE: 90 minuten.
- Gesprekken voeren: 10 minuten.
- Spreken: 5-10 minuten.
- Schrijven: 75 minuten.

Rekenen

Rekenen mbo-3					99999G-REK-N3			
Code	Naam	Vorm	P	Plaats	Duur	Schaal	M	W
EIND	Eindresultaat		flex			10 (0)		
CE	Rekenen mbo-3		flex			10 (1)	4.5	1

Toelichting:

Afnameduur van het examen Rekenen mbo-3 is 120 minuten.

Loopbaan en burgerschap

LB		25691XV-LB			
Code	Naam	Plaats	Schaal	M	W
EIND	Eindresultaat		VNV		
LB1	Loopbaan		VNV	V	1
LB2	Burgerschap		VNV	V	1
Toelichting: -					

Beroepspraktijkvorming

BPV		25691XV-BPV		
Code	Naam	Plaats	Schaal	M
EIND	Eindresultaat		OVG	
BPV	Beroepspraktijkvorming		OVG	V
Toelichting: -				

Keuzedelen

Je vindt de examenplannen van de keuzedelen in de keuzedelengids van de locatie. Deze vind je op AlfaConnect: [Keuzedelen](#).

Gebruikte afkortingen

Code = code van het examen of van het berekend resultaat van onderliggende examens	
K1.01, K1.02, K2.01, CE, GE, SP, SC	Code van examens
IE, K1.B1, K1.B2	Code van een berekend resultaat van twee of meer onderliggende examens
Vorm = examenvorm	
PvB	proeve van bekwaamheid
PE	praktijkexamen
KE	kennisexamen
VE	vaardigheidsexamen
CE	centraal examen
MON	mondeling examen
SE	schriftelijk examen
WV	werkstuk, verslag
CEX	casusexamen
CGI	criterium gericht interview
POR	portfolio
SIM	simulatie
ASS	assessment
PRE	presentatie
X	overig (toelichting onder 'Toelichting')
WP = werkproces	
Bx-Kx-Wx	Basis x-Kerntaak x-Werkproces x
Px-Kx-Wx	Profiel x-Kerntaak x-Werkproces x
P = periode	
1, 2, 3, ...	periode waarin het examen normaal gesproken staat gepland

flex	flexibel
Plaats = plaats afname	
BI	binnenschools (en/of)
BU	buitenschools (en/of)
BPV	leerbedrijf van de bpv
Duur (indicatie van reguliere afnameduur)	
min	minuut of minuten
uur	uur of uren
dgn	dag of dagen
wkn	week of weken
Schaal	
10 (0)	cijfer tussen 1-10 (0 decimaal)
10 (1)	cijfer tussen 1,0-10 (1 decimaal)
OVG	onvoldoende - voldoende - goed
VNV	voldaan - niet voldaan
BNB	behaald - niet behaald
W = weging	

6.5 Diploma, mbo-certificaat of mbo-verklaring

Als je aan alle diplomeringsregels hebt voldaan, ontvang je het diploma met daarbij een resultatenlijst. Op het diploma zelf komen keuzedelen te staan die je met een voldoende of hoger hebt afgerond.

Mocht je je diploma niet hebben behaald, maar wel een onderdeel (voldoende of hoger) hebben afgerond, waarvoor je een certificaat kunt behalen, dan heb je recht op een mbo-certificaat.

En als je een of meer examenonderdelen hebt behaald (geen certificaat), dan heb je recht op een mbo-verklaring. Afgeronde bpv-onderdelen en/of overige onderdelen geven mogelijk ook recht op een mbo-verklaring.

6.6 Na je opleiding

Tijdens en met name aan het eind van je opleiding bieden we je begeleiding bij je vervolgstap. Als je de

opleiding (met diploma) verlaat, vraagt je slb'er of een medewerker van het Loopbaancentrum altijd wat je hierna gaat doen. Ga je bijvoorbeeld doorleren, werken, iets anders doen of weet je het nog niet? In de laatste twee gevallen kun je hulp krijgen van het Loopbaancentrum.

Ook na je opleiding bij het Alfa-college kan onze begeleiding doorlopen. Bijvoorbeeld als je extra begeleiding hebt gekregen. Dan kunnen we met jouw toestemming, je nieuwe opleiding of werkgever hierover informeren. Zo kun je nóg beter van start met je nieuwe opleiding of baan.

Ben je jonger dan 23 jaar en heb je nog geen startkwalificatie (diploma op niveau 2), dan heb je altijd een toekomstgesprek bij het Loopbaancentrum.

6.6.1 Na je opleiding: aan het werk

Na de opleiding Beveiligers 3 kun je werken bij de veiligheidsdienst van een bedrijf of voor een beveiligingsbedrijf. Je kunt dan bijvoorbeeld terecht bij ziekenhuizen, luchthavens of grote beveiligingsbedrijven. Ook kun je doorstromen naar de politie, justitie (DV&O), defensie en de Koninklijke marechaussee.

6.6.2 Na je opleiding: doorleren

Heb je deze opleiding op niveau 3 afgerond, dan kun je doorstromen naar een andere opleiding op niveau 3 binnen Veiligheid en sport, bijvoorbeeld de opleiding Handhaver Toezicht en Veiligheid (HTV). Wanneer een Uniformberoep toch niet bij je past, kun je natuurlijk ook een mbo-opleiding op niveau 3 gaan volgen in een heel andere richting of doorstromen naar niveau 4. Per opleiding kunnen de eisen voor vooropleiding en toelating verschillen.

6.7 Alumni

Het Alfa-college houdt graag contact met oud-studenten, alumni. Jij bent een alumnus (oud-student) als je het Alfa-college met of zonder diploma, certificaat of mbo-verklaring verlaat. Maar ook als je op het Alfa-college door gaat studeren, bijvoorbeeld als je van niveau 3 naar 4 gaat. De opleiding houdt contact door speciale alumnibijeenkomsten te organiseren, alumni te betrekken bij evenementen of open dagen, ervaringen te delen, alumni in te zetten als gastdocent en bpv-begeleider, et cetera. Ook voor jou zijn er voordelen om je straks aan te sluiten bij ons alumninetwerk.

Denk aan:

- Oud-studiegenoten en docenten nog eens ontmoeten
- Op de hoogte zijn van interessante cursussen en opleidingen
- Contacten hebben die handig zijn in jouw werk of als je werk zoekt
- Tips en ideeën voor beter onderwijs geven
- Iets betekenen voor studenten en jouw latere collega's

Tijdens je opleiding krijg je meer informatie over ons alumninetwerk en hoe je je hiervoor kunt aanmelden. Je vindt meer informatie op onze webpagina [Alumni](#).

6.8 Derde leerwegtrajecten

Derde leerweg betreft niet de bol- of bbl-opleiding, maar het 'overige onderwijs' (ovo) en 'overige opleidingen deeltijd' (odt). Voor deze niet-bekostigde opleidingen zijn de paragrafen 'Examenreglement', 'Examencommissie', 'Diploma, mbo-certificaat of mbo-verklaring' en 'Alumni' volledig van toepassing. De paragrafen 'Diplomavereisten' en 'Diplomaplan' kunnen (deels) van toepassing zijn op trajecten in de derde leerweg, afhankelijk van het gekozen traject.

Certificeerbare beroepsonderdelen

Indien van toepassing, worden hier certificeerbare beroepsonderdelen opgenomen die in de derde leerweg worden aangeboden.

7 Schoolkosten

Algemene kosten

De regelingen rondom het lesgeld en cursusgeld zijn wettelijk vastgelegd. Het ministerie van Onderwijs, Cultuur en wetenschap stelt elk jaar de hoogte van de bedragen vast. Op de webpagina [Schoolkosten](#) vind je hierover meer informatie. Hier lees je ook meer over onder andere studiefinanciering, fondsen, de ov-studentenkaart, laptop, en mogelijke teruggave van les- of cursusgeld. En je vindt er nog veel meer informatie over alles wat met Schoolkosten te maken heeft.



Leermiddelen

Dit zijn leermiddelen, instrumenten en gereedschappen die je verplicht bent zelf aan te schaffen al dan niet via de school. De kosten van de leermiddelen worden gepubliceerd op onze website van het Alfa-college, onder Scholieren en dan [Mbo-opleidingen](#) en ga vervolgens naar de juiste opleiding. Klik dan op de tab 'Schoolkosten'.

Overige kosten

Je kunt kiezen of je meedoet aan een excursie of activiteiten buiten school. Hiervoor vragen we extra kosten die we apart in rekening brengen. Deze vind je ook onder 'Schoolkosten'.


8 Afspraken binnen de opleiding

Regels in de klas

Binnen de opleiding hanteren wij eigen gedragsregels. Je dient je aan deze gedragsregels te houden.

Algemeen:

- Je bent op tijd in de les aanwezig.
- Je hebt jouw materiaal, die je voor een les nodig hebt op orde.
- Je hebt jouw huiswerk gemaakt.
- Je gebruikt je laptop en telefoon uitsluitend in opdracht van de docent.
- Je spreekt de docent aan met 'meneer', 'mevrouw' en 'u'.
- Eten en drinken doe je in de daarvoor bestemde ruimtes, zoals het restaurant en zithoekjes binnen onze school. **Water** drinken in de lokalen is toegestaan.
- Je rookt **niet** in en om het schoolgebouw.



Gedrag:

- Je telefoon staat in de vliegtuigmodus en zit in je tas of telefoonhotel.
- Je gebruikt een stoel zoals deze bedoeld is en je zit rechtop.
- Je hebt respect voor de ander en voor zijn of haar mening.
- Je laat elkaar uitspreken en luistert naar elkaar.
- Je bent kritisch naar jezelf en staat open voor de feedback van een ander.
- Je toont eigenaarschap en verantwoordelijkheid.
- Je neemt je rol van buddy en/of klassenoudste serieus.
- Je accepteert en respecteert de leiding van een medestudent.
- Je draagt lang haar in een staart of knot met elastiek

Uniform:

- Je volgt de opleiding in uniform.
- Je hebt altijd jouw uniform of sportkleding compleet en correct aan als je op school bent. Afwijkingen hierop worden door de mentor aangegeven en is altijd een door het team uniformberoepen gedragen beslissing.
- Als je het uniform aan hebt, gedraag je dan ook uniformwaardig. We verwachten een representatieve houding van jou!
- Je haren zijn netjes geknipt, je tanden zijn gepoetst en hebt wel een verzorgde baard, indien aanwezig.
- Je uniform ziet er netjes, schoon en verzorgd uit.
- Volledige uniform bestaande uit:
 - Zwarte (hoge) schoenen, die verzorgd en gepoetst zijn.
 - Worker (broek), die over de hoge schoenen heen wordt gedragen.
 - Overhemd, gedragen bij de broek in. De mouwen eventueel netjes omgeslagen tot net boven de

ellenboog.

Trui

Stropdas

Jas. Op en bij school en tijdens praktijklessen en externe activiteiten draag je deze.

Sporttenue: blauwe sportbroek en shirt (die in de broek wordt gedragen) plus eventueel het sportvest.

AZV tenue: zwarte broek en shirt (die in de broek wordt gedragen) plus eventueel het sportvest.

Lokaal:

- Tafels en stoelen horen netjes op rij te staan, dus ook weer aan het einde van de lessen. We zijn samen verantwoordelijk voor orde en netheid. De klassenoudste verlaat als laatste het lokaal en controleert op netheid, ramen dicht, computers uit, tafels en stoelen netjes.
- Afval laten we achter in de prullenbak.

Afwezigheid:

- Zie hiervoor eerdergenoemd Afwezigheid/ziekte/verlof.

Whats-app groepen / sociale media:

De Microsoft teamgroepen (vergelijkend met Whatts-app) die zijn aangemaakt door de docent/klassenoudste, om jullie op de hoogte te houden van belangrijke schoolzaken, wordt alleen maar gebruikt daarvoor. Wil je graag onderling met elkaar whappen over allerlei andere zaken, dan adviseren wij een eigen groep via de normale what's app. Voor overige sociale media, waaraan jij wordt toegevoegd, geldt uiteraard ook voorbeeldgedrag. Denk na voordat je iets post. Tip: Laat de klassenoudste berichten van teams ook in jullie whatsapp groep plaatsen.

Online regels:

- In uniform de les volgen
- Functionerende camera en microfoon
- Standaard de camera aan en de microfoon uit
- Wanneer er een vraag gesteld wordt, gaan deze beide aan.
- Op tijd in de les aanwezig zijn
- Actief deelnemen aan de les
- Niet eten tijdens de les
- Ongestoord de les volgen
- Lesboek en aantekeningen maken
- Materiaal bij de hand

Social-media: do's en dont's

Houd samen met ons, sociale-media leuk en sociaal!

Do's

Behandel een ander net zoals jezelf, ook op sociale media. Praat met respect over elkaar en de school

en respecteer elkaars privacy. Ben je trots op jezelf of het Alfa-college? Fijn! Deel het dan vooral op sociale media. Heb je een klacht of vind je iets minder leuk? Klop dan bij ons in persoon aan, zodat we samen een goede oplossing kunnen vinden.

Dont's

Publiceer geen foto's, video's of geluidsopnamen van mensen zonder dat je eerst toestemming hebt gevraagd. Dat is volgens de wet verboden! Misbruik sociale media nooit, zoals bijvoorbeeld cyberpesten, discrimineren of (seksuele) grensoverschrijding. Dit gedrag accepteren we niet en kan leiden tot een waarschuwing, schorsing of verwijdering van school.

Heb je vragen over deze richtlijnen? Of word je lastiggevalen via internet? Neem dan contact op met je coach of de coördinator sociale veiligheid. Meer lezen? De volledige sociale media-richtlijnen kun je vinden op Alfa-Connect.

Sociale media van het Alfa-college:

Voor onze eigen opleiding UB:

<https://www.instagram.com/uniformberoepen/>

Voor Alfa-college algemeen:

www.facebook.com/Alfa.college.MBO

www.twitter.com/Alfacollege

www.youtube.com/ROCAlfacollege

www.instagram.com/alfacollege

Vaststellingen

Versie	Vastgesteld door	Datum
1	Leo Dercksen	05-11-2023