

Assistent dienstverlening (Entree Zorg)

Locatie(s): Kluiverboom

Crebonummer: 25741
Niveau: Entree
Leerweg: BOL
Studieduur: 12 maanden
Cohort: 2025-2026
Versie: 1

Opleidings-
wijzer



Inhoud

1 Inleiding	4
2 Beroep en opleiding	5
2.1 Beroep in het kort	5
2.2 Kerntaken en werkprocessen	6
2.3 Nederlands en rekenen	6
2.4 Loopbaan en burgerschap	7
2.5 Beroepspraktijkvorming (bpv)	8
2.6 Keuzedelen	9
3 Onderwijsprogramma	10
3.1 Planning school en bpv (stage)	10
3.2 Onderwijsprogramma	10
3.3 Leren op school	11
3.4 Excellentieprogramma	12
3.5 Leren in de beroepspraktijk (bpv)	12
3.6 Internationale stage en activiteiten	12
4 Studievoortgang	14
4.1 Studieadvies	14
4.2 Regels ten aanzien van studievoortgang	15
4.3 Versnellen of vertragen	18
4.4 Aan- en afwezigheid, te laat komen	18

5 Begeleiding	19
5.1 Studieloopbaanbegeleiding	19
5.2 Bpv-begeleiding	19
5.3 Loopbaancentrum	19
5.4 Schoolpastoraat	20
5.5 Sociale veiligheid en vertrouwenspersonen	20
6 Examinering en diplomering	21
6.1 Examenreglement	21
6.2 Examencommissie	21
6.3 Diplomavereisten	21
6.4 Diplomaplan	22
6.5 Diploma, mbo-certificaat of mbo-verklaring	27
6.6 Na je opleiding	28
6.6.1 Na je opleiding: aan het werk	28
6.6.2 Na je opleiding: doorleren	28
6.7 Alumni	28
7 Schoolkosten	29
8 Afspraken binnen de opleiding	30
Vaststellingen	33

1 Inleiding

Van harte welkom op het Alfa-college. In deze Opleidingswijzer vind je informatie over de onderwijs- en examenregeling. Daarin lees je onder andere terug de inhoud en inrichting van je opleiding, de studievoortgangsregels, de begeleiding en de examens. Bij de Opleidingswijzer horen ook de aparte documenten:

- Examen-eisen taal en rekenen (zie [link](#))
- [Keuzedelengids](#) (kies je locatie; de keuzedelengids staat op AlfaConnect, het intranet van het Alfa-college).

N.B. Het intranet AlfaConnect kun je bereiken zodra je bent ingeschreven op het Alfa-college en een account hebt ontvangen van het Alfa-college.

Algemene, praktische informatie vind je via de webpagina [Scholieren](#). Je vindt daar onder meer informatie over:

- Buitenlandse stage of excursies
- Begeleiding bij het studeren
- Schoolkosten, studiefinanciering en fondsen
- Excellentieprogramma
- Informatie over locaties

Op de webpagina [Startinfo](#) vind je een checklist met de belangrijkste onderwerpen waar je aan moet denken als je begint met een opleiding op het Alfa-college.

Jouw rechten en plichten als student van het Alfa-college vind je in het [Studentenstatuut](#).

Verandert er tijdens je opleiding iets in het onderwijs, de begeleiding of de examinering, dan laten we je dit op tijd weten. Heb je nog vragen, dan kun je deze stellen aan je studieloopbaanbegeleider (slb'er).

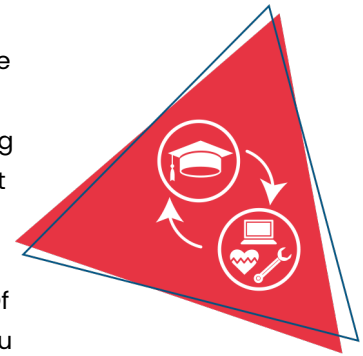
Veel plezier en succes met je opleiding!

2 Beroep en opleiding

2.1 Beroep in het kort

Assistent Dienstverlening (Entree Zorg) is een éénjarige opleiding op niveau 1 voor een ondersteunend beroep in de Dienstverlening en Zorg. Je wordt assistent: je helpt bij het werk. Je collega of leidinggevende zegt wat je moet doen. Je zorgt voor de voorbereiding, uitvoering en afronding van je werk. Na het werk praat je over wat je gedaan hebt in het werk met je collega's of je leidinggevende.

Met het diploma kun je in de praktijk gaan werken als bijvoorbeeld zorg-assistent, huishoudelijk medewerker, thuishulp of facilitair medewerker. Of je kunt na het behalen van je Entree diploma verder gaan leren bij niveau 2.



De opleiding wordt op verschillende locaties aangeboden:

1. Het Wijkilde in Selwerd, Groningen

Op deze locatie, Zorgcentrum De Es, zijn 15 plaatsen beschikbaar..

Je krijgt 3 dagen per week les in het leerhome (klaslokaal) in de Es. Daarnaast ga je 2 dagen naar de Kluiverboom voor o.a. Nederlands, rekenen en sport.

Je BPV (beroepspraktijkvorming = stage) doe je binnen de Es. Ook zijn er regelmatig activiteiten binnen Zorgcentrum de Es die jij samen met je klasgenoten (mee) organiseert en uitvoert, zoals een dansmiddag voor bewoners, bingo of spelletjesmiddagen. Je les- en BPV tijden variëren per periode.

2. Het Wijkleerbedrijf in Winsum

Op deze locatie, zorgcentrum Winkheem, zijn ongeveer 17 BPV-plaatsen.

Je krijgt 3 dagen per week les in het leerhome (klaslokaal) in Winkheem. Daarnaast ga je 2 dagen naar de Kluiverboom voor o.a. Nederlands, rekenen en sport.

Je BPV doe je binnen Winkheem en in het dorp Winsum. Ook zijn er regelmatig activiteiten die jij samen met je klasgenoten (mee) organiseert en uitvoert, zoals bijvoorbeeld een high tea voor de bewoners van Winkheem of een nieuwjaarsborrel voor de gezinnen in de wijk.

3. Schoolklas Kluiverboom

Op deze locatie aan de Kluiverboom volg je drie dagen lessen op school en heb je twee dagen BPV op een externe SBB-erkende stageplaats die door school voor jou is gekozen, of die je zelf gevonden hebt. Als het voor jou belangrijk is om aan andere vaardigheden te werken kan het zijn dat je één dag stage loopt en de andere dag maatwerk hebt. De BPV is bijvoorbeeld bij een sporthal, kinderdagverblijf, zorgcentrum, restaurant, winkel, hotel enzovoort.

De lessen bestaan uit theorielessen zoals Nederlands, rekenen, vaklessen en praktijklessen zoals koken en schoonmaak.

2.2 Kerntaken en werkprocessen

Onderstaande kerntaken en werkprocessen horen bij het beroep. Deze worden geëxamineerd en vind je terug in het diplomaplan.

Kerntaak	Werkprocessen
BI-K1	BI-K1-W1 Bereidt assisterende werkzaamheden voor
Werkt als assistent in een arbeidsorganisatie	BI-K1-W2 Voert assisterende werkzaamheden uit
	BI-K1-W3 Meldt zich ter afsluiting van zijn assisterende werkzaamheden af
P2-K1	P2-K1-W1 Maakt (werk)ruimtes gebruiksklaar
Voert ondersteunende werkzaamheden uit	P2-K1-W2 Voert ondersteunende dienstverlenende taken uit in werk-, woon- en leefomgeving
	P2-K1-W3 Staat derden te woord en verwijst hen door

2.3 Nederlands en rekenen

Om je diploma te behalen, krijg je ook andere onderdelen, waaronder generiek (algemeen) Nederlands en rekenen. Onder 'Diplomaveisten' en in het 'Diplomaplan' staat wat nodig is voor het behalen van je diploma. Hieronder een korte toelichting.

Nederlands

Bestaat uit de volgende vaardigheden:

1. Lezen
2. Luisteren
3. Gesprekken voeren
4. Spreken
5. Schrijven

Rekenen

Bestaat uit de volgende onderdelen:

1. Grootheden en eenheden
2. Oriëntatie in de 2D- en 3D-wereld
3. Verhoudingen herkennen en gebruiken
4. Procenten gebruiken
5. Omgaan met kwantitatieve informatie

2.4 Loopbaan en burgerschap

Loopbaan

Dit onderdeel is gericht op loopbaanontwikkeling en -begeleiding (LOB). Je ontdekt en ontwikkelt jouw eigen (arbeids)identiteit, kwaliteiten, drijfveren en ambities. Wie ben ik, wat kan ik, wie wil ik zijn, wat moet ik daarvoor doen en wie kan mij daarbij helpen? Je leert reflecteren, keuzes maken, passende vervolgstappen te nemen en verantwoordelijkheid te nemen voor je (studie)loopbaan.

Bij LOB staan de volgende onderdelen centraal:

1. Kwaliteitenreflectie: wie ben ik, wat kan ik?
2. Motievenreflectie: wat wil ik, wat drijft mij?
3. Werkexploratie: welk soort werk past bij mij?
4. Loopbaansturing: wat wil ik worden?
5. Netwerken: wie kan mij daarbij helpen?

Je hebt wekelijks lessen over Loopbaan, en je hebt regelmatig gesprekken met je coach over je sudieloopbaan: hoe gaat het met de lessen, en op je stage, hoe is je aanwezigheid?

Burgerschap

Met het onderdeel burgerschap bereid jij je voor op het goed kunnen deelnemen aan onze samenleving. Daarnaast bereid je je met burgerschap ook voor om goed te kunnen functioneren in je beroep. We besteden daarom aandacht aan levensbeschouwelijke ontwikkeling en (beroeps)ethiek, waarbij kritische denkvaardigheden belangrijk zijn. Ook is er aandacht voor de onderdelen:

1. Politiek
2. Economie
3. Maatschappij
4. Vitaal burgerschap (inclusief Fit for Life en Weerbaarheid)

Duurzaamheid en zingeving zijn belangrijke thema's die als rode draad door het programma lopen. Tijdens je opleiding voer je verschillende burgerschapsactiviteiten uit.

Door mee te doen aan verschillende activiteiten hopen we je kennis, vaardigheden en inzicht aan te reiken om actief mee te kunnen doen in de samenleving. Je wordt uitgedaagd na te denken over maatschappelijke vraagstukken en eigen identiteitsvragen. Er is aandacht voor het ontwikkelen van eigen waarden en normen en respect voor de anderen en andersdenkenden. Duurzaamheid en zingeving zijn verbindende thema's die regelmatig terugkomen. Daarnaast ondernemen we activiteiten, zoals financiële educatie (o.a. d.m.v. de Week van het geld) en de excursie naar Westerbork.

De verschillende activiteiten waar jij aan mee kan doen, zijn onderdeel van de **Burgerschaps-Brouwerij**. Op de burgerschap **SharePoint** pagina kun je meer lezen over deze Burgerschaps-Brouwerij, de verschillende activiteiten, wanneer deze zijn, hoe je kan inhalen, etc. Het is ook mogelijk om zelf activiteiten te bedenken. Dat is handig mocht je je opleiding **versneld** willen afronden. Alle activiteiten waaraan jij meedoet, leveren **punten** op. Als je dit wilt, ga je in overleg met de burgerschapscoördinator.

Je kunt je inschrijven voor een activiteit op www.inschrijvenburgerschap.nl. Ook kun je hier behaalde activiteiten en bijbehorende punten zien op je profiel.

Burgerschap is een **diploma-eis**. Dat betekent dat je burgerschap voldoende moet afronden om je diploma te halen. Hiervoor moet je **10 punten** hebben behaald. Deze punten moeten **verdeeld** zijn over de **4 dimensies**. Bij uitzonderingen m.b.t. het vereist aantal punten beslist de burgerschapscoördinator van jouw locatie. Deze afspraken worden vastgelegd in je profiel op www.inschrijvenburgerschap.nl

Als je je opleiding versneld wilt afronden, neem dan zo spoedig mogelijk contact op met de burgerschapscoördinator.

Fit for Life

Fit for life is een onderdeel van burgerschap. Een gezonde geest in een gezond lichaam. Wat voor opleiding je ook kiest en wat voor beroep je ook gaat uitoefenen, je krijgt in ieder geval maar 1 lichaam waar je je hele leven mee moet doen. Daarom is het van belang dat je voldoende informatie krijgt over diverse leefstijlthema's en de **BRAVO factoren**. Daarnaast kom je ook op een plezierige manier in aanraking met verschillende sporten. Het programma bestaat uit **minimaal 1 periode** met sportlessen en/of een **weerbaarheidstraining** verspreid over het leerjaar. Het fit for life team organiseert jaarlijks het **Introfit event** (1e jrs), het **Winterfit-event** (alle jaren) en het **Fitflex-event** (alle jaren). Coaches melden zelf de klassen aan.

Voor alle leerjaren geldt een eis van **80% aanwezigheid** en een actieve bijdrage in de les.

Wil je meer weten over onze visie op burgerschap? Kijk dan op ons intranet AlfaConnect: [Samen leren en leven | Burgerschap en persoonlijke vorming](#)

2.5 Beroepspraktijkvorming (bpv)

Tijdens je opleiding heb je ook beroepspraktijkvorming (bpv; stage). Tijdens je stage leer je het beroep in de praktijk. Belangrijk is dat je de stage doet op een officiële praktijkplaats, het leerbedrijf.

De BPV is een erg belangrijk onderdeel van de opleiding. Het aantal uren waarin stage gelopen wordt, vormt dus ook een heel groot deel van de opleiding. Om aan deze urennorm te voldoen verwachten wij dat je gemiste BPV uren op een ander afgesproken moment inhaalt.

Voor de schoolklassen geldt dat BPV-plaatsen door onze stagecoördinator worden gezocht en aangeboden, je mag ook zelf een voorstel doen voor een BPV plaats, dan wordt door de stagecoördinator bekeken of dat een geschikte stageplek is. Voor de Gildes geldt dat je stage loopt in het verzorgingshuis waar je ook de lessen volgt, of in de wijk (Winsum).

Voor enkele BPV plaatsen geldt dat er een VOG (Verklaring omtrent het Gedrag) vereist is. Als dit het geval is krijg je hiervoor een formulier mee waarmee je een VOG kunt aanvragen bij de gemeente, dit kost ongeveer 45 euro.

Meer informatie over de norm en verdeling betreffende onderwijsuren is te lezen in de Wet Educatie en Beroepsonderwijs.

2.6 Keuzedelen

Tijdens je opleiding kies je een keuzedeel. Dit keuzedeel is een aanvulling op je diploma. Het kan een verbreding of verdieping zijn van je entree-opleiding. Het keuzedeel kan ook gericht zijn op de voorbereiding op een niveau 2-opleiding. Wil je meer uitleg over wat keuzedelen zijn? Kijk dan op AlfaConnect: [Wat zijn keuzedelen?](#)

Op AlfaConnect [Keuzedelen](#) vind je de keuzedelen waaruit je kunt kiezen. In de keuzedelengids lees je per keuzedeel wat het keuzedeel inhoudt en wat je moet weten over het examen. Hoe je een keuzedeel kiest, hoor je tijdens de opleiding.

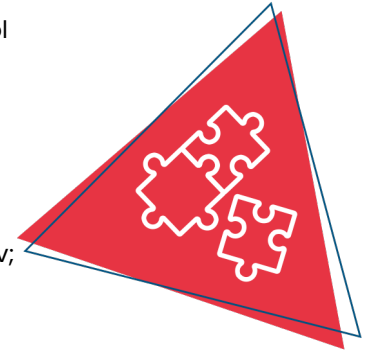
Wekelijks volg je lessen Keuzedeel en dit vak sluit je af met een toets of een portfolio, afhankelijk van het keuzedeel dat je gevolgd hebt.

3 Onderwijsprogramma

3.1 Planning school en bpv (stage)

Tijdens de opleiding volg je begeleide onderwijsactiviteiten, zoals lessen, op school of buiten de school. Verder loop je stage bij een leerbedrijf. Dit noemen we de bpv (beroepspraktijkvorming). Dit kan in Nederland maar ook in het buitenland. Beide maken deel uit van je onderwijsprogramma.

In onderstaand schema is per studiejaar en per periode aangegeven hoe de verdeling is van begeleide onderwijsuren (bot) en de beroepspraktijkvorming (bpv; stage).



	Studiejaar 1: aantal sbu	Periode 1 aantal dagen per week	Periode 2 aantal dagen per week	Periode 3 aantal dagen per week	Periode 4 aantal dagen per week
Bot	660	4	4	3	3
Bpv	480	1	1	2	2
Zelfstudie	460				
Totaal sbu	1600				

Gebruikte afkortingen

- Bot: begeleide onderwijstijd: aantal klokuren dat aan begeleide onderwijsuren wordt besteed
- Bpv: beroepspraktijkvorming: aantal klokuren dat aan bpv (stage) wordt besteed
- Sbu: studiebelastinguren in klokuren

3.2 Onderwijsprogramma

Hieronder zie je hoe het onderwijsprogramma er op hoofdlijnen uitziet. Aan het begin van elke lesperiode vertellen we je wat je die periode kunt verwachten aan vakken en dergelijke. Een leerjaar heeft vier periodes van elk ongeveer tien weken.

Begin je je opleiding gedurende het schooljaar (tussentijdse instroom), dan start je voor een aantal weken in een klas die we de invoegstrook noemen. In deze klas word je goed geholpen met de start van je entreeopleiding. Je kunt dan zo snel mogelijk beginnen met het onderwijsprogramma zoals hieronder wordt beschreven.

Tijdens de opleiding volg je lessen en andere onderwijsactiviteiten in de klas. Daarnaast loop je stage in de beroepspraktijk, de beroepspraktijkvorming (BPV). Samen maken zij deel uit van het onderwijsprogramma.

Het schooljaar bestaat uit vier periodes van 10 weken. Aan het begin van elke periode wordt door je docent in detail uitgelegd wat in die periode aan bod komt. Denk hierbij aan toetsen, lesonderwerpen, opdrachten, etc..

Periode 1: We beginnen met een introductieperiode waarin we elkaar leren kennen en waarin je de school of het gilde leert kennen. Daarna gaan we aan de slag met de hoofdzaken van de kerntaken en werkprocessen. Je maakt een start met je portfolio (zie verderop in deze gids). In de gildes begint de BPV, in de schoolklassen wordt je in deze periode voorbereid op BPV en ga je kennismaken met de BPV plek. In deze eerste periode wordt je beroepshouding beoordeeld en dit wordt meegenomen in het voorlopig studieadvies na ongeveer 8 weken.

Periode 2: Tijdens de eerste weken van deze periode heb je voor jezelf een aantal leerdoelen helder waar je aan gaat werken de komende maanden. Deze leerdoelen komen tot stand d.m.v. gesprekken met je coach en door te reflecteren op gemaakte portfolio-opdrachten. Verschillende onderwerpen zullen aan bod komen tijdens de lessen, per locatie kan dat verschillend zijn. Ook ben je al een poosje met de BPV bezig of ga je beginnen met je BPV. In periode 2 krijg je ook het definitieve studieadvies van je coach.

Periode 3: Deze periode staat voor een groot deel in het teken van de afronding van de opleiding. Je wordt beoordeeld op je BPV en je resultaten op school. Als je de BPV positief hebt afgerond en een positief eindstudieadvies hebt behaald, ben je klaar om je Proeve van Bekwaamheid (PvB) in periode 3 of 4 te doen. In deze periode en de volgende periode worden ook de examens voor Nederlands, rekenen en keuzedeel afgenomen. Presentie bij deze examens is verplicht voor het behalen van je diploma. Keuzedeel moet daarnaast ook afgerond worden met een voldoende.

Periode 4: In deze periode doe je de Proeve van Bekwaamheid (PvB). Dit praktijkexamen zal plaatsvinden op je BPV adres of op school. Na het behalen van je PvB moet je nog wel je overige BPV-uren maken. Je BPV zal waarschijnlijk pas eind juni afgelopen zijn. Je portfolio lever je ook in deze periode in en zal worden nagekeken door het docententeam. Je examendossier moet compleet zijn en wordt door je coach ingeleverd bij de examencommissie. Ook sluiten we het schooljaar gezamenlijk af met o.a. een activiteit en een diplomeringsfeest.

3.3 Leren op school

Docenten begeleiden je tijdens de lessen. Je coach voert regelmatig gesprekken met je over je studieresultaten, je voortgang en je vooruitzichten. Als er problemen zijn, bespreek je samen met je coach hoe je deze het beste kunt oplossen. Je coach zal ook met je bespreken wat je het beste na je Entree-opleiding kan doen: doorstroom naar werk of doorstroom naar een niveau 2 opleiding. Voor

doorstroom naar een niveau 2 opleiding zijn je resultaten voor Nederlands en rekenen belangrijk.

3.4 Excellentieprogramma

We vinden het belangrijk dat jij je talenten kunt ontdekken en verder kunt ontwikkelen. Daarom kun je op het Alfa-college naast je opleiding meedoen aan uitdagende excellentieprogramma's op elk niveau. Dit is voor iedereen die extra uitgedaagd wil worden!

Afhankelijk van jouw ambities en dromen kun je je opgeven voor verschillende programma's, bijvoorbeeld voor Cambridge English, een kunst- en cultuurprogramma, een sportief programma waarbij je gaat zeilen, of je kunt werken aan je eigen persoonlijke ontwikkeldoelen. Met een enthousiaste groep studenten, die net als jij meer uitdaging zoekt, werk je aan leuke, interessante opdrachten en ga je naar inspirerende masterclasses.

Wil je ontdekken welk programma bij jou past? Meer informatie vind je op [AlfaConnect > Excellentie](#)

3.5 Leren in de beroepspraktijk (bpv)

Tijdens de BPV word je vanuit de opleiding begeleid door de BPV coördinator. Binnen de Gildes is de coach altijd aanwezig. Voor de BPV buiten de school is je coach of BPV begeleider telefonisch bereikbaar en deze komt regelmatig langs op je BPV adres. De praktijkbegeleider (iemand uit de praktijk die daarvoor bevoegd is) begeleidt je vanuit het leerbedrijf. Je kunt bij hem of haar terecht voor vragen die onder meer betrekking hebben op je ontwikkeling tijdens de BPV in de gildes, externe BPV en de uit te voeren opdrachten.

In overleg met je coach en praktijkbegeleider voer je werkzaamheden uit die zijn vastgesteld en die je worden opgedragen. Als je om welke reden dan ook bepaalde BPV-opdrachten niet kunt uitvoeren, bespreek je dit met je coach.

Praktijkovereenkomst

De afspraken tussen jou als student [1], het Alfa-college en het bpv-bedrijf worden vastgelegd in de praktijkovereenkomst (POK). De POK moet ingevuld zijn voordat je aan een bpv-periode begint. Hierin staan ook: duur van de bpv-periode, het aantal te maken uren, het adres van het leerbedrijf, de naam van de bpv-docent vanuit school en de bpv-begeleider vanuit het leerbedrijf.

[1] Als je nog geen 18 jaar bent, zijn dat je ouders / is dat je wettelijk vertegenwoordiger.

3.6 Internationale stage en activiteiten

Bij het Alfa-college krijg je de kans om internationale ervaringen op te doen. Er zijn internationale stagemogelijkheden, internationale projecten en excursies naar het buitenland. Je kunt bezoeken brengen aan landen binnen maar ook buiten Europa.

Een bezoek brengen aan of stage lopen in het buitenland is erg waardevol. Je doet nieuwe ervaringen op, leert andere culturen kennen, verbetert je talenkennis, het staat goed op je CV, je wordt zelfstandiger

en krijgt vrienden over de hele wereld!

Meer informatie kun je vinden op de webpagina [Stage in het buitenland](#). Hier is ook informatie te vinden over mogelijkheden voor tegemoetkoming in kosten. Op elke locatie zijn contactpersonen internationale activiteiten die je informatie kunnen geven en kunnen ondersteunen. Vraag ernaar bij je slb'er.

De Entree-opleiding organiseert jaarlijks in juni een buitenlandreis naar Frankrijk. Dit is telkens een groot succes. We gaan naar een camping die het eigendom is van één van de docenten, om de camping "zomerklaar" te maken, dus schoonmaken, grasmaaien, verschillende klussen enzovoort, maar natuurlijk gaan we ook veel leuke andere dingen doen zoals de omgeving verkennen, wandelen, stadje bezoeken, uit eten, sport en spel activiteiten doen, samen rond het kampvuur, samen koken enz. Ook kun je nog werken aan opdrachten.


Studenten kunnen door middel van een motivatiebrief aangeven of ze mee willen. Er is van tevoren een aantal lessen aan verbonden, waarin les gegeven wordt over Franse gewoonten, franse taal, eten etc., en de studenten worden bij deze bijeenkomsten voorbereid op de reis. De reis zelf is met 2 busjes, die bestuurd worden door docenten. Ter plaatse wordt overnacht op de camping. Er wordt naast het doen van klusjes veel aandacht besteed aan cultuur, natuur en sportieve activiteiten.

In het begin van het schooljaar ontvang je informatie hierover.

4 Studievoortgang

4.1 Studieadvies

Tijdens je opleiding krijg je een studieadvies. Dit advies gaat over hoe het met je studie gaat, hoe jij het doet op de opleiding en of je kans hebt om je diploma te halen. Het studieadvies bestaat uit drie delen: eerst krijg je een (1) voorlopig studieadvies, daarna een (2) definitief studieadvies en tot slot (3) een einde studieadvies.



1. Voorlopig studieadvies

Je krijgt het 'voorlopig studieadvies' uiterlijk 8 weken nadat je bent gestart met je opleiding. Het voorlopig studieadvies heeft drie varianten:

A. Diplomaperspectief

Je doet het goed in je opleiding. Als je zo doorgaat, verwachten we dat jij je diploma gaat halen.

B. Twijfel diplomaperspectief

Je blijft op bepaalde onderdelen achter, maar we verwachten wel dat je je diploma kunt halen. We helpen je hierbij door een begeleidingsplan op te stellen. We noemen dit een studiecontract.

C. Voorlopig negatief studieadvies

Je maakt onvoldoende vorderingen. Er wordt een studiecontract met je opgesteld. Door dit studiecontract helpen we je om je te verbeteren, zodat je toch een diploma gaat halen. In dit contract staat wat je kunt verbeteren, wat je moet doen om door te mogen gaan met je opleiding, wanneer je dat moet doen en hoe school je hierbij kan ondersteunen. Je krijgt dan een aantal weken de tijd om je resultaten te verbeteren. Samen met jou evalueren we dit studiecontract, voordat je een definitief studieadvies krijgt.

Als het je dan niet gelukt is om de gemaakte afspraken na te komen en het definitieve studieadvies is negatief, dan moet je stoppen met de opleiding.

2. Definitief studieadvies

Je krijgt het 'definitief studieadvies' binnen 4 maanden na de start van je opleiding. Het definitief studieadvies kan zijn:

A. Diplomaperspectief

Je doet het goed in je opleiding en we verwachten dat jij je diploma gaat halen. Je krijgt ook een advies richting werk of richting niveau 2.

B. Twijfel diplomaperspectief

Er zijn punten waarop jij je zal moeten verbeteren om je diploma te kunnen halen. We helpen je hierbij door een begeleidingsplan op te stellen. Bij dit advies krijg je ook een advies richting werk of richting niveau 2.

C. Geen diplomaperspectief

Dit heet ook wel een 'negatief bindend studieadvies'. Je moet stoppen met de opleiding. School ondersteunt jou dan bij het vinden van een andere passende opleiding.

3. Einde studieadvies

Je krijgt het 'einde studieadvies' ongeveer 8 weken voor het einde van je opleiding. Het einde studieadvies kan zijn:

A. Diplomaperspectief met advies werk

We verwachten dat jij je diploma gaat halen en we adviseren je om werk te gaan zoeken. Hierbij krijg je hulp van een jobcoach van school of van de gemeente.

B. Diplomaperspectief met advies niveau 2

We verwachten dat jij je diploma gaat halen en adviseren je omeen niveau 2-opleiding te gaan volgen. Hierbij krijg je hulp van je slb'er.

C. Verlenging

Je hebt wat extra tijd nodig om je diploma te halen. Je blijft daarom nog wat langer op de opleiding

D. Advies stoppen met de opleiding

We denken dat het je niet gaat lukken om een entree-opleiding te halen en we adviseren je te stoppen.

4.2 Regels ten aanzien van studievoortgang

In de voorbereiding op examens wordt je studievoortgang op verschillende manieren bijgehouden. Je voert daarover gesprekken met je studieloopbaanbegeleider. Ook krijg je tijdens je opleiding studieadviezen waarbij we kijken naar je studievoortgang.

Hieronder lees je welke studievoortgangsregels er voor jouw opleiding gelden.

Vak	Toets / Examen	VSA	SA	ESA
Nederlands	<ul style="list-style-type: none"> · Spreken · Lezen en Luisteren · Gesprekken voeren · Schrijven 	Volgens de planning van de Nederlands docent	Volgens de planning van de Nederlands docent	Volgens de planning van de Nederlands docent/ Aan alle examens deelgenomen
Rekenen	<ul style="list-style-type: none"> · Tussentijdse oefentoetsen · Centraal Examen 	Volgens de planning van de reken docent	Volgens de planning van de reken docent	Volgens de planning van de rekendocent · Aan alle examens deelgenomen
Assistent dienstverlening	Boek BAS	kennistoets na elk hoofdstuk	kennistoets na elk hoofdstuk	kennistoets na elk hoofdstuk

BPV boek	<ul style="list-style-type: none"> · Minimaal 2 beoordelingen op de BPV · Voldoende BPV-opdrachten · Proeve van Bekwaamheid 	· een erkende BPV-plek en de kennismakings-opdracht voldaan, goedgekeurd en afgetekend	<ul style="list-style-type: none"> · minimaal 5 opdrachten goedgekeurd en afgetekend · 1e BPV-beoordeling met een voldoende 	<ul style="list-style-type: none"> · 15 stageopdrachten goedgekeurd en afgetekend · 2^e BPV-beoordeling voldoende · Goedgekeurde urenregistratie
Portfolio	Voldoende goedgekeurde opdrachten en reflecties	volgens de planning van de coach	Volgens de planning van de coach	Portfolio goedgekeurd
Keuzedeel	Voldoende op het examen	Inzet in de lessen	Inzet in de lessen	Inzet in de les Deelnemen aan examen, voldoende behalen
Coaching	<ul style="list-style-type: none"> · Minimaal 2 beoordelingen · 3 studieadviezen 	Verslag van het Kennismakings-gesprek met je coach	1 gesprek met een beoordeling	1 gesprek met een beoordeling
Fit for Life en Weerbaarheid	80% aanwezigheid			Voldoende op Fit For life
Burgerschap Carrouseldagen*	Aanwezig plus verslag	3 workshops gevolgd en	3 workshops gevolgd en	3 workshops gevolgd en
Voorstelling Traxx	Aanwezig	Verslag van de workshops	Verslag van de workshops	Verslag van de 3 workshops Voorstelling Traxx gevolgd
Loopbaan	Boek LOB	opdrachten uitvoeren	opdrachten uitvoeren	Eindopdracht

Grofweg zijn er twee soorten beoordelingen: examinering en toetsing. Examens tellen direct mee voor de resultaten die je moet behalen voor je diploma. Ze zijn direct van invloed op de resultatenlijst bij het diploma. Toetsen daarentegen tellen mee om je voortgang en ontwikkeling tijdens je opleiding te bepalen. Het verzamelen van bewijzen om voortgang en ontwikkeling aan te tonen voor je portfolio kun je ook zien als toetsing.

Een portfolio is een persoonlijke map waarin je laat zien wat je al kunt, weet en hebt bereikt. Je werkt aan competenties die bij de opleiding horen. Tijdens studieadviesgesprekken en/of tijdens de loopbaanlessen bespreek je het portfolio om te kijken, hoever je bent en wat je nog moet doen. Hiermee houd je je studievoortgang in de gaten. Meer informatie over de indeling van het portfolio en het verzamelen van opdrachten krijg je tijdens de lessen aan het begin van het schooljaar.

Bij vakken waar geen toets of opdracht aan gekoppeld is geldt voor beoordeling je aanwezigheid. Iedere periode van 10 weken worden de resultaten bekeken. Deze zijn van invloed op het wel of niet behalen van de periode. Omdat per periode een verschillend aantal cijfers kan worden gehaald, wordt per periode bepaald bij hoeveel onvoldoende resultaten er nog een voldoende behaald wordt.

We streven naar 100% aanwezigheid. Wanneer je een keer afwezig bent, moet je je tijdig en met een geldige reden afmelden. Dit geldt ook voor je bpv-uren. Hiermee toon je namelijk aan dat je betrouwbaar bent als beroepskracht, dit is ook een onderdeel van je beroepshouding. Er wordt van jou verwacht dat je gemiste BPV uren inhaalt. Weiger je deze uren in te halen, neemt de coach contact op met je ouders/verzorgers. Ben je 18 jaar of ouder zal dit als aantekening in je persoonlijke dossier worden meegenomen. Dit kan studievertraging of bij extreme gevallen stopzetten van je studie betekenen.

BPV

Tijdens de opleiding werk je ook aan een professionele houding. Deze houding is zowel op school als op de stageplek van belang. Op school noemen we dit **leerhouding**, op stage **beroepshouding**. Per periode wordt er gekeken of je voldoende aanwezig bent. De docenten en BPV houden een aan- en afwezigheidslijst bij. Wanneer je te weinig aanwezig bent, heeft dit invloed op je studieadvies.

Elke periode beoordeel je jezelf op een aantal onderdelen, die horen bij een professionele leer- en beroepshouding. Je kunt jezelf een 3- puntschaal beoordeling geven:

1= Onvoldoende

2= Voldoende

3= Goed

Je coach beoordeelt ook de leer- en beroepshouding van jou als student.

Na 30 weken volgt het **Eind** Studieadvies (ESA). Dit is begin mei. Als je in februari bent gestart, dan is dit in december. Op basis van je inzet en je vorderingen kan ons advies zijn veranderd ten opzichte van het eerder gegeven studieadvies.

Er zijn 4 eindstudieadviezen:

1. **Diplomaperspectief, richting werk.**

Als je zo doorgaat, ga je je diploma halen. Ga zo door! Het advies om daarna aan het werk te gaan. We brengen je in contact met de Jobcoach van het Alfa-college.

2. Diplomaperspectief, richting niveau 2.

Als je zo doorgaat, ga je je diploma halen. Ga zo door! Het advies is om je te gaan aanmelden voor een vervolgopleiding op niveau 2.

3. Verlenging

Je hebt nog niet alle onderdelen voldoende afgerond, maar de verwachting is wel dat je je diploma kunt halen. Je krijgt langer de tijd om alle onderdelen af te ronden. Je krijgt hiervoor wel een studievoortgangscontract met afspraken en mogelijke uitstroomadvies besproken (richting werk of niveau 2).

4. Stoppen

Als het definitieve studieadvies 'twijfel over het diplomaperspectief' was, en er is geen verbetering geweest in de afgelopen periode, adviseren wij alsnog om te stoppen. We brengen je in contact met het Loopbaancentrum (LBC) en samen wordt er gekeken naar andere mogelijkheden.

4.3 Versnellen of vertragen

Afhankelijk van je studievoortgang en/of eerder behaalde ervaringen, kun je de opleiding versneld afronden. Andersom is ook mogelijk. Door omstandigheden kan het wenselijk zijn dat je de opleiding vertraagt. Over de mogelijkheden van versnellen of vertragen kun je terecht bij je slb-er.

4.4 Aan- en afwezigheid, te laat komen

Wanneer je bij het Alfa-college een opleiding volgt vinden we het belangrijk dat je aanwezig bent. Daarom is aanwezigheid bij onderwijsactiviteiten verplicht, tenzij anders is aangegeven of afgesproken. We houden je aan- en afwezigheid bij. Ben je ongeoorloofd afwezig (zonder toestemming van school of zonder dat je bent ziek gemeld), dan kunnen er maatregelen volgen. Meer informatie vind je op onze webpagina [Ziek en beter melden](#).

5 Begeleiding

5.1 Studieloopbaanbegeleiding

Als je bij het Alfa-college start met een opleiding, krijg je in de eerste plaats begeleiding van een studieloopbaanbegeleider (slb'er). Met je slb'er bespreek je regelmatig hoe het met je gaat. Jouw slb'er begeleidt jou tijdens je hele opleiding en bespreekt met je hoe het gaat op school en op stage. Loop je ergens tegenaan tijdens je opleiding of zijn er problemen waardoor het lastig is om door te gaan met je opleiding? Dan kan je dit bespreken met je slb'er.



Docenten begeleiden je tijdens de lessen. Je coach voert regelmatig gesprekken met je over je studieresultaten, je voortgang en je vooruitzichten. Als er problemen zijn, bespreek je samen met je coach hoe je deze het beste kunt oplossen. Je coach zal ook met je bespreken wat je het beste na je Entree-opleiding kan doen: doorstromen naar werk of doorstromen naar een niveau 2 opleiding. Voor doorstromen naar een niveau 2 opleiding zijn je resultaten voor Nederlands en rekenen belangrijk.

Op het Alfa-college Kluiverboom zijn 3 medewerkers van "School als Wijk" aanwezig. Zij kunnen ondersteuning bieden aan leerlingen bij problemen in de privésituatie waardoor schoolprestaties achterblijven. Hierbij valt te denken aan financiële problemen (schuldenproblematiek), verslavingsproblematiek, identiteitsproblemen, relationele problemen, problemen bij het zelfstandig wonen, etc.. Daar waar nodig kunnen zij doeltreffend professionele hulpverlening bieden of inschakelen.

5.2 Bpv-begeleiding

Beroepspraktijkvorming (BPV) is een ander woord voor stage. Tijdens de BPV word je vanuit de opleiding begeleid door de BPV coördinator. Binnen de Gildes is de coach altijd aanwezig. Voor de BPV buiten de school is je coach of BPV begeleider telefonisch bereikbaar en deze komt regelmatig langs op je BPV adres. De praktijkbegeleider (iemand uit de praktijk die daarvoor bevoegd is) begeleidt je vanuit het leerbedrijf. Je kunt bij hem of haar terecht voor vragen die onder meer betrekking hebben op je ontwikkeling tijdens de BPV in de gildes, externe BPV en de uit te voeren opdrachten.

In overleg met je coach en praktijkbegeleider voer je werkzaamheden uit die zijn vastgesteld en die je worden opgedragen. Als je om welke reden dan ook bepaalde BPV-opdrachten niet kunt uitvoeren, bespreek je dit met je coach.

5.3 Loopbaancentrum

Soms heb je meer begeleiding, specialistische hulp of aanpassingen nodig. Misschien twijfel je over je studiekeuze of heb je persoonlijke, studie- of leerproblemen. Je slb'er kan je dan in contact brengen met een adviseur studentenbegeleiding van het Loopbaancentrum (LBC), of je loopt zelf even langs. Deze adviseurs kunnen met je meedenken en kunnen je ondersteuning, begeleiding en loopbaanadvies geven. Ook kunnen ze je helpen bij zoeken naar ondersteuning door anderen, buiten het Alfa-college.

Bijvoorbeeld maatschappelijk werk. Je privacy is gewaarborgd. Meer informatie over het LBC vind je op AlfaConnect, [Loopbaancentrum](#).

5.4 Schoolpastoraat

Het schoolpastoraat wil plaats bieden aan een ieder, ongeacht afkomst, religie of cultuur. Er is tijd, plaats en gehoor voor jou, als je vastloopt op school, thuis of in relaties met vrienden. Of als je je juist eenzaam of somber voelt of bang bent, of als je heel stoer bent en het altijd zelf wilt doen zonder dat anderen zich met je bemoeien. Heb je er behoefte aan om over jezelf en wat je wilt na te denken? Wil je een pastor ontmoeten en deze zaken bespreken? Je kunt contact opnemen met de schoolpastor op jouw locatie. Meer informatie vind je op AlfaConnect op de pagina [Pastoraat](#).

5.5 Sociale veiligheid en vertrouwenspersonen

Het Alfa-college wil een veilige school zijn voor iedereen. Heb je een vervelende ervaring op school of je leerbedrijf? Je kunt hierbij denken aan: ongelijke of oneerlijke behandeling, pesten, grensoverschrijdend gedrag etc. Bespreek dit dan met de coördinator van de Veilige school op jouw locatie of met een externe vertrouwenspersoon. Zij kunnen jou daarbij adviseren en helpen. Alle klachten worden vertrouwelijk en serieus behandeld. Meer informatie vind je op AlfaConnect op de omgeving [Veilige school](#).

Heb je een klacht of ben je het niet eens met een besluit van je opleiding? Ga dan naar het online [meldpunt klachten en geschillen](#).

Via het [meldpunt stagemisstanden](#) kun je een melding doen over ongepast gedrag op stage (zoals ongelijke behandeling of grensoverschrijdend gedrag) of stagemisbruik (zoals oneigenlijk werk of geen eerlijke vergoeding).


6 Examinering en diplomering

6.1 Examenreglement

Op het gebied van examinering handelt de opleiding volgens de regels en procedures zoals beschreven in het Examenreglement (zie [link](#)).

In het Examenreglement staat onder meer:

- de regeling van het examen
- de uitvoering van het examen
- de beoordeling van het examen
- en hoe je bezwaar kan maken tegen een beslissing van de examencommissie



6.2 Examencommissie

Bij de examencommissie van jouw locatie (LEC) kun je verzoeken voor extra herkansingen en overige verzoeken schriftelijk aanvragen. Het contact loopt via het SSC (Studenten Servicecentrum) van de locatie. Hieronder vind je het e-mailadres waar je de verzoeken naartoe kunt sturen:

SSC locatie Kluiverboom
ssc.klui@alfa-college.nl

6.3 Diplomavereisten

Voor elke opleiding zijn diplomavereisten opgesteld. Deze horen bij het diplomaplan. In het diplomaplan lees je welke examens je moet afleggen en aan welke andere diplomavooraarden je moet voldoen. Voor elk examen is een beslismodel opgesteld, waarin staat hoe en volgens welke criteria we de gemaakte examens beoordelen.

Als jouw resultaten dat toelaten, kun je Nederlands of rekenen op een hoger niveau examineren. Je kunt dit aanvragen bij de examencommissie. Je slb'er helpt je hierbij. Meer informatie over de verschillende niveaus Nederlands en rekenen vind je in het document Exameneisen taal en rekenen (zie [link](#)).

Hieronder een overzicht van de diplomavereisten:

Kerntaken van het beroep

Voor elke kerntaak moet je minimaal het cijfer 6 of een voldoende beoordeling hebben behaald.

Nederlands en rekenen

- Voor Nederlands geldt dat je de examens doet op ten minste niveau 'Nederlands 1F'.
- Voor rekenen voer je ten minste twee keer een rekenmeting uit. Deze rekenmetingen sluiten aan bij de eisen van 'mbo-rekenniveau 2'. Op die manier (1) breng je je rekenontwikkeling in kaart en (2) is je eindniveau rekenen aan het einde van de opleiding bekend.

Loopbaan en burgerschap

Je hebt voor beide onderdelen een eindwaardering 'voldaan' behaald. Dat betekent dat je voldoende inspanning hebt geleverd.

Beroepspraktijkvorming (bpv)

Het eendoordeel is positief (minimaal voldoende).

Keuzedelen

Je hebt een keuzedeel met een 6 of voldoende afgerond.

6.4 Diplomaplan

Hieronder zijn de exameneenheden en overige voorwaarden van het diplomaplan uitgewerkt. De gebruikte afkortingen vind je aan het eind van deze paragraaf.

Kerntaken van het beroep

Kerntaak BI-K1: Werkt als assistent in een arbeidsorganisatie						25741XK-BI-K1			
Code	Naam	Vorm	WP	P	Plaats	Duur	Schaal	M	W
EIND	Eindresultaat			flex			10 (0)		1
K1.01	PvB basis	Pvb	BIK1W1, BIK1W2, BIK1W3	flex	BI, BPV	60 min	10 (1)	5.5	1

Toelichting:

- Het eindresultaat op de basiskerntaak moet minimaal een 5,5.
- De proeve van bekwaamheid wordt standaard afgenomen op de BPV-plek. Indien dit niet mogelijk is wordt de proeve op school in een gesimuleerde situatie afgenomen.

Kerntaak P2-K1: Voert ondersteunende werkzaamheden uit						25741XK-P2-K1			
Code	Naam	Vorm	WP	P	Plaats	Duur	Schaal	M	W
EIND	Eindresultaat			flex			10 (0)		1
K1.01	PvB profiel	Pvb	P2K1W1, P2K1W2, P2K1W3	flex	BI, BPV	60 min	10 (1)	5.5	1

Toelichting:

- Het eindresultaat op de basiskerntaak moet minimaal een 5,5.
- De proeve van bekwaamheid wordt standaard afgenomen op de BPV-plek. Indien dit niet mogelijk is wordt de proeve op school in een gesimuleerde situatie afgenomen.

Nederlands

Nederlands IF					99999G-NED-IF			
Code	Naam	Vorm	P	Plaats	Duur	Schaal	M	W
EIND	Eindresultaat		flex			10 (0)		
LE	Lezen IF		flex			10 (1)	1.0	1
LU	Luisteren IF		flex			10 (1)	1.0	1
GE	Gesprekken voeren IF		flex			10 (1)	1.0	1
SP	Spreken IF		flex			10 (1)	1.0	1
SC	Schrijven IF		flex			10 (1)	1.0	1

Toelichting:

De afnameduur van de examens verschilt per examen. Hieronder per examen de afnameduur (indicatie). Dit is exclusief eventuele voorbereidingstijd.

- Lezen: 50 minuten.
- Luisteren: 35 minuten.
- Gesprekken voeren: 4-6 minuten.
- Spreken: 3-7 minuten.
- Schrijven: 75 minuten.

Rekenen

Rekenen mbo-1					99999G-REK-NI			
Code	Naam	Vorm	P	Plaats	Duur	Schaal	M	W
EIND	Eindresultaat		flex			VNV		
IE	Rekenen mbo-1		flex			VNV	V	1

Toelichting:

Afnameduur van het examen Rekenen mbo-1 is flexibel.

Loopbaan en burgerschap

LB		25741XK-LB			
Code	Naam	Plaats	Schaal	M	W
EIND	Eindresultaat		VNV		
LB1	Loopbaan		VNV	V	1
LB2	Burgerschap		VNV	V	1
Toelichting: -					

Beroepspraktijkvorming

BPV		25741XK-BPV		
Code	Naam	Plaats	Schaal	M
EIND	Eindresultaat		OVG	
BPV	Beroepspraktijkvorming		OVG	V
Toelichting: -				

Keuzedelen

Je vindt de examenplannen van de keuzedelen in de keuzedelengids van de locatie. Deze vind je op AlfaConnect: [Keuzedelen](#).

Gebruikte afkortingen

Code = code van het examen of van het berekend resultaat van onderliggende examens	
K1.01, K1.02, K2.01, CE, GE, SP, SC	Code van examens
IE, K1.B1, K1.B2	Code van een tussenberekening van twee of meer onderliggende examens
Vorm = examenvorm	
PvB	proeve van bekwaamheid
PE	praktijkexamen
KE	kennisexamen
VE	vaardigheidsexamen
CE	centraal examen
MON	mondeling examen
SE	schriftelijk examen
WV	werkstuk, verslag
CEX	casusexamen
CGI	criterium gericht interview
POR	portfolio
SIM	simulatie
ASS	assessment
PRE	presentatie
X	overig (toelichting onder 'Toelichting')
WP = werkproces	
Bx-Kx-Wx	Basis x-Kerntaak x-Werkproces x
Px-Kx-Wx	Profiel x-Kerntaak x-Werkproces x
P = periode	
1, 2, 3, ...	onderwijsperiode waarin (de start van) het examen normaal staat gepland

flex	de periode wanneer het examen wordt afgenomen is flexibel
Plaats = plaats afname	
BI	binnenschools
BU	buitenschools (niet-zijnde het leerbedrijf)
BPV	leerbedrijf van de bpv
Duur (indicatie van reguliere afnameduur)	
min	minuut of minuten
uur	uur of uren
dgn	dag of dagen
wkn	week of weken
Schaal	
10 (0)	cijfer tussen 1-10 (0 decimaal)
10 (1)	cijfer tussen 1,0-10 (1 decimaal)
OVG	onvoldoende - voldoende - goed
VNV	voldaan - niet voldaan
BNB	behaald - niet behaald
W = weging	

6.5 Diploma, mbo-certificaat of mbo-verklaring

Als je aan alle diplomeringsregels hebt voldaan, ontvang je het diploma met daarbij een resultatenlijst. Op het diploma komt ook het keuzedelen te staan. Wanneer je een excellente prestatie hebt geleverd, dan komt op het diploma 'cum laude' te staan als aan de voorwaarden wordt voldaan, zie hiervoor het Examenreglement (zie [link](#)).

Mocht je je diploma niet hebben behaald, maar wel een onderdeel (voldoende of hoger) hebben afgerond, waarvoor je een certificaat kunt behalen, dan heb je recht op een mbo-certificaat.

En als je een of meer examenonderdelen hebt behaald (geen certificaat), dan heb je recht op een mbo-verklaring. Afgeronde bpv-onderdelen en/of overige onderdelen geven mogelijk ook recht op een mbo-verklaring.

6.6 Na je opleiding

Tijdens en met name aan het eind van je opleiding begeleiden we jouw bij je vervolgstap. Bij de studieadviezen heb je een uitstroomadvies gekregen. Dit kan een advies richting werk of richting een niveau 2-opleiding zijn. Je slib'er bespreekt dit advies met je. Als je gaat werken, krijg je ondersteuning van een jobcoach van school of de gemeente. Als je naar een niveau 2-opleiding gaat, zal je slib'er je ook helpen. Ben je jonger dan 23 jaar dan heb je altijd een toekomstgesprek bij het Loopbaancentrum (LBC).

Ook na je opleiding bij het Alfa-college kan onze begeleiding doorlopen. Bijvoorbeeld als je extra begeleiding hebt gekregen. Dan kunnen we met jouw toestemming, je nieuwe opleiding of werkgever hierover informeren. Zo kun je nóg beter van start met je nieuwe opleiding of baan.

6.6.1 Na je opleiding: aan het werk

Na je diploma kun je aan het werk gaan. Heb je een positief eindstudieadvies richting werk gekregen, dan ga je met behulp van de jobcoach de mogelijkheden onderzoeken om aan het werk te gaan.

6.6.2 Na je opleiding: doorleren

Na je diploma kun je doorleren op een niveau 2 opleiding naar je keuze. Veel studenten kiezen voor de opleiding Helpende Zorg en Welzijn of voor de opleiding Uiterlijke verzorging (kapper), maar je kunt naar iedere niveau 2 opleiding gaan die het beste bij jou past.

6.7 Alumni

Het Alfa-college houdt graag contact met oud-studenten (alumni). Jouw opleiding doet dit door speciale alumnibijeenkomsten te organiseren, alumni te betrekken bij evenementen of open dagen, ervaringen te delen, alumni in te zetten als gastdocent en bpv-begeleider, et cetera. Ook voor jou zijn er uiteraard voordelen om je na het behalen van je diploma aan te sluiten bij ons alumninetwork.

Denk daarbij aan:


- In contact blijven met oud-studiegenoten en docenten
- Op de hoogte gehouden worden van interessante cursussen en opleidingen
- Contacten leggen en onderhouden die handig zijn in jouw werk of als je werk zoekt
- Tips en ideeën voor beter onderwijs geven
- Iets betekenen voor studenten en jouw latere collega's

Je vindt meer informatie op onze webpagina over [Alumni](#).

7 Schoolkosten

Algemene kosten

De regelingen rondom het lesgeld en cursusgeld zijn wettelijk vastgelegd. Het ministerie van Onderwijs, Cultuur en Wetenschap stelt elk jaar de hoogte van de bedragen vast. Op onze webpagina [Schoolkosten](#) vind je hierover meer informatie. Hier lees je ook meer over onder andere studiefinanciering, fondsen, de ov-studentenkaart, laptop, en mogelijke teruggave van les- of cursusgeld. En je vindt er nog veel meer informatie over alles wat met Schoolkosten te maken heeft.



Leermiddelen

Dit zijn leermiddelen, instrumenten en gereedschappen die je verplicht bent zelf aan te schaffen al dan niet via de school. De kosten van de leermiddelen worden gepubliceerd op onze [website](#) bij de informatie van de opleiding onder het kopje 'Kosten'.


Overige kosten

Je kunt kiezen of je meedoet aan een excursie of activiteiten buiten school. Hiervoor vragen we extra kosten die we apart in rekening brengen. Deze vind je ook onder 'Kosten'.

8 Afspraken binnen de opleiding

6.1 Tijdens de lessen, in de klas:

- Je komt op tijd op school. Als je niet kunt komen, meld je je vooraf af door je docent te bellen. De school dient altijd te weten waar jij bent tijdens schooltijden.
- Je houdt je aan de afspraken die je maakt, zowel binnen als buiten de lessen. Hiermee laat je zien dat je een betrouwbare werknemer bent
 - In de les doe je actief mee: je voert de opdrachten die je krijgt uit, je luistert naar de docent en naar elkaar.
 - Tijdens de lessen doe je de jas uit en hoofddeksels (petjes) af. Mobieltjes zijn tijdens de lessen uitgeschakeld, tenzij nodig in de les. Tijdens de lessen eten en drinken we niet. Dit doen we in de pauze.
 - Roken is alleen toegestaan buiten de les op een afgesproken plaats.



6.2 Tijdens de BPV:

- Je komt op tijd op de BPV. Als je niet kunt komen, meld je je zowel af op het BPV-adres als op school.
- Je houdt je aan de regels zoals die op het BPV-adres gelden.

6.3 Veilige school:

- Je toont respect naar elkaar en naar de docenten.
- Als je erg boos wordt en je je niet goed meer kunt beheersen (je wil dus gaan schelden, bedreigen of bijvoorbeeld slaan), loop je weg en neem je een time-out totdat je je weer rustig voelt. Je gaat hierna altijd terug naar je docent of stagebegeleider, hervat je werk en zorgt dat je op een rustig moment samen terug komt op dat wat jou zo boos maakte.
- Je hebt respect voor mensen die een andere cultuur, een ander geloof of een andere levensovertuiging hebben.
- Je gaat met elkaar in gesprek en veroordeelt of pest elkaar niet. Wij denken allemaal anders over bepaalde dingen en hebben allemaal een eigen mening. Dit respecteren wij van elkaar en wij werken professioneel met elkaar samen.

6.4 Milieuvriendelijke school:

- Samen ben je verantwoordelijk voor al het materiaal dat je gebruikt.
- Je werkt hygiënisch en volgens de voorschriften.
- Je ruimt je eigen werkplek op en helpt ook anderen daarbij. Je laat de werkplek achter zoals je

die ook hebt aangetroffen.

6.5 Verzekering

- Je bent verzekerd tegen de financiële gevolgen van lichamelijk letsel ten gevolge van een ongeval gedurende de schooluren. Ook op de BPV ben je verzekerd.

Vaststellingen

Versie	Vastgesteld door	Datum
1	Theo Toering	01-07-2025