

Basis technicus voertuigen en mobiele werktuigen

Locatie(s): De Stroom

Crebonummer: 25668

Niveau: Niveau 2

Leerweg: BBL

Studieduur: 24 maanden

Cohort: 2024-2025

Versie: 1

Opleidings-
wijzer



Inhoud

1 Inleiding	4
2 Beroep en opleiding	5
2.1 Beroep in het kort	5
2.2 Kerntaken en werkprocessen	5
2.3 Nederlands en rekenen	6
2.4 Loopbaan en burgerschap	7
2.5 Beroepspraktijkvorming (bpv)	8
2.6 Keuzedelen	8
3 Onderwijsprogramma	10
3.1 Planning school en bpv (werk)	10
3.2 Onderwijsprogramma	11
3.3 Leren op school	11
3.4 Excellentieprogramma	11
3.5 Leren op de werkplek (bpv)	11
3.6 Internationale stage en activiteiten	13
4 Studievoortgang	15
4.1 Studieadvies	15
4.2 Regels ten aanzien van studievoortgang	16
4.3 Versnellen of vertragen	18
4.4 Aan- en afwezigheid, te laat komen	19

5 Begeleiding	20
5.1 Studieloopbaanbegeleiding	20
5.2 Bpv-begeleiding	20
5.3 Loopbaancentrum	20
5.4 Schoolpastoraat	20
5.5 Sociale veiligheid en vertrouwenspersonen	20
6 Examinering en diplomering	22
6.1 Examenreglement	22
6.2 Examencommissie	22
6.3 Diplomavereisten	22
6.4 Diplomaplan	23
6.5 Diploma, mbo-certificaat of mbo-verklaring	28
6.6 Na je opleiding	29
6.6.1 Na je opleiding: aan het werk	29
6.6.2 Na je opleiding: doorleren	29
6.7 Alumni	29
7 Schoolkosten	30
8 Afspraken binnen de opleiding	31
Vaststellingen	33

1 Inleiding

Van harte welkom op het Alfa-college. In deze Opleidingswijzer vind je informatie over de onderwijs- en examenregeling. Daarin lees je onder andere terug de inhoud en inrichting van je opleiding, de studievoortgangsregels, de begeleiding en de examens. Bij de Opleidingswijzer horen ook de aparte documenten:

- [Exameneisen taal en rekenen](#)
- [Keuzedelengids](#) (kies je locatie; de keuzedelengids staat op het intranet van het Alfa-college: AlfaConnect).

N.B. Het intranet AlfaConnect kun je bereiken zodra je bent ingeschreven op het Alfa-college en een account hebt ontvangen van het Alfa-college.

Algemene, praktische informatie vind je via de webpagina [Scholieren](#) onder het kopje 'Praktische info'. Je vindt daar onder meer informatie over:

- Internationale activiteiten
- Begeleiding bij studeren
- Schoolkosten, studiefinanciering en fondsen
- Vakantie en vrije dagen
- Informatie over locaties

Op de webpagina [Locatiewegwijzer](#) vind je ook de informatie over (digitale) voorzieningen, zoals:

- je studenten-account op het intranet 'AlfaConnect'
- de Alfa-college app (o.a. voor inzage lesrooster)
- het studenteninformatiesysteemt 'Eduarte'
- je schoolpas en hoe je daarmee kunt printen

Jouw rechten en plichten als student van het Alfa-college vind je in het [Studentenstatuut](#).

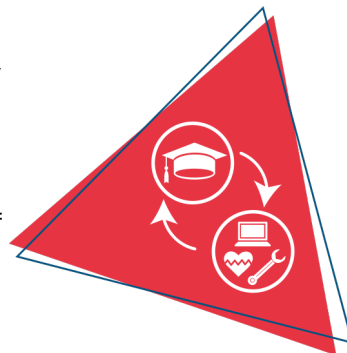
Verandert er tijdens je opleiding iets in het onderwijs, de begeleiding of de examinering, dan laten we je dit op tijd weten. Heb je nog vragen, dan kun je deze stellen aan je studieloopbaanbegeleider (slb'er).

Veel plezier en succes met je opleiding!

2 Beroep en opleiding

2.1 Beroep in het kort

De basistechnicus voertuigen en mobiele werktuigen werkt in een werkplaats of op locatie. Hij werkt aan scooters, motoren, personenauto's, bedrijfsauto's en/of mobiele werktuigen. Hij voert routine- en geplande onderhoudswerkzaamheden uit. Daarnaast repareert, modificeert en/of assembleert hij onderdelen van voertuigen en/of mobiele werktuigen. Afhankelijk van de beroepscontext waarin hij werkt zal het accent meer of minder bij het repareren, modificeren dan wel assembleren liggen. De basistechnicus voertuigen en mobiele werktuigen heeft een uitvoerende rol en voert zijn werkzaamheden over het algemeen zelfstandig uit, maar in voorkomende gevallen verricht hij zijn werkzaamheden onder begeleiding van een meer ervaren/deskundige collega. Hij legt verantwoording af aan zijn leidinggevenede.



2.2 Kerntaken en werkprocessen

Onderstaande kerntaken en werkprocessen horen bij het beroep. Deze worden geëxamineerd en vind je terug in het diplomaplan.

Kerntaak	Werkprocessen
B1-K1	B1-K1-W1 Bereidt onderhoudswerkzaamheden aan voertuigen en/of mobiele werktuigen voor
Voert onderhoudswerkzaamheden uit aan voertuigen en/of mobiele werktuigen	B1-K1-W2 Voert onderhoudswerkzaamheden uit aan componenten en/of systemen die werken op basis van mechanische principes
	B1-K1-W3 Voert onderhoudswerkzaamheden uit aan componenten en/of systemen die werken op basis van elektrische, elektronische of digitale principes
P1-K1	P1-K1-W1 Bereidt modificatie- en/of reparatie- en/of assemblagewerkzaamheden aan voertuigen en/of mobiele werktuigen voor
Voert modificatie- en/of reparatie- en/of assemblagewerkzaamheden uit aan voertuigen en/of mobiele werktuigen	P1-K1-W2 Voert modificatie- en/of reparatie- en/of assemblagewerkzaamheden uit aan componenten en/of systemen die werken op basis van mechanische principes.
	P1-K1-W3 Voert modificatie- en/of reparatie- en/of assemblagewerkzaamheden uit aan componenten en/of systemen die werken op basis van elektrische, elektronische of digitale principes

Moderne vreemde taal

Voor je opleiding geldt/gelden de volgende moderne vreemde taal/talen OF ... Er gelden geen moderne vreemde talen voor je opleiding.

Beroepsvereisten en/of branchevereisten

Er zijn geen vereisten voor je opleiding.

2.3 Nederlands en rekenen

Om je diploma te behalen, krijg je ook andere onderdelen, waaronder generiek (algemeen) Nederlands en rekenen. Onder 'Diplomavereisten' en in het 'Diplomaplan' staat wat nodig is voor het behalen van je diploma. Hieronder een korte toelichting.

Nederlands

Bestaat uit de volgende vaardigheden:

1. Lezen
2. Luisteren
3. Gesprekken voeren
4. Spreken
5. Schrijven

Het vak Nederlands wordt geëxamineerd door middel van 1 Centraal Examen en 3 instellingsexamens. De vaardigheden die hierbij aan bod komen zijn lezen en luisteren, gesprekken voeren, spreken en schrijven. We oefenen deze vaardigheden door middel van opdrachten uit de digitale methode Taalblokken. Daarnaast zal de docent ook beroepsgerichte opdrachten inzetten tijdens de lessen. Periodes worden afgesloten door een mengeling van toetsen en opdrachten. In klas 1 is er voor elke periode een uur instructie per week ingepland. In klas 2 worden er nog twee periodes lessen Nederlands aangeboden, ook één uur in de week.

Een student van niveau 4 wordt geacht op 3F niveau alle examens af te ronden. Een student van niveau 2 of 3 moet alle examens op niveau 2F afronden. Wanneer een student van niveau 2 of 3 op hoger niveau wil examineren, kan dat. Alle examens moeten echter wel op hetzelfde niveau afgerond worden. De student moet zelf het verzoek tot examineren op hoger niveau indienen bij de sub-examencommissie. Dit gaat wel altijd in overleg met de vakdocent en de mentor.

Rekenen

Bestaat uit de volgende onderdelen:

1. Grootheden en eenheden
2. Oriëntatie in de 2D- en 3D-wereld
3. Verhoudingen herkennen en gebruiken
4. Procenten gebruiken
5. Omgaan met kwantitatieve informatie

Het rekenonderwijs op het Alfa-college in Hoogeveen richt zich op de vijf rekendomeinen. Deze vijf domeinen worden behandeld tijdens de rekenlessen. Aan het begin van een domein maak je een instaptoets. Aan de hand van de resultaten van deze instaptoets wordt gekeken welke onderwerpen behandeld moeten worden en/of welke leerlijn je volgt. Nadat deze onderwerpen behandeld zijn en je de oefeningen en toetsen van het domein hebt afgerond, kun je een domeintoets maken. Heb je alle eindtoetsen voor rekenen afgerond en heb je tenminste een 5 gescoord op elke toets, dan kun je worden opgegeven voor het rekenexamen.

2.4 Loopbaan en burgerschap

Loopbaan

Dit onderdeel is gericht op loopbaanontwikkeling en -begeleiding (LOB). Je ontdekt en ontwikkelt jouw eigen (arbeids)identiteit, kwaliteiten, drijfveren en ambities. Wie ben ik, wat kan ik, wie wil ik zijn, wat moet ik daarvoor doen en wie kan mij daarbij helpen? Je leert reflecteren, keuzes maken, passende vervolgstappen te nemen en verantwoordelijkheid te nemen voor je (studie)loopbaan.

Bij LOB staan de volgende onderdelen centraal:

1. Kwaliteitenreflectie: wie ben ik, wat kan ik?
2. Motievenreflectie: wat wil ik, wat drijft mij?
3. Werkexploratie: welk soort werk past bij mij?
4. Loopbaansturing: wat wil ik worden?
5. Netwerken: wie kan mij daarbij helpen?

Bij het onderdeel loopbaan gaat het erom dat jij je loopbaan leert vorm te geven: dat je straks in staat bent om een goede vervolgopleiding en/of werk te vinden. Aandacht voor loopbaanoriëntatie en -begeleiding (LOB) zijn van belang, omdat de tijd van één vaste baan tot aan je pensioen voorbij is. Je zult je ook na je opleiding moeten blijven ontwikkelen. Veranderingen in de samenleving en het beroepenveld volgen elkaar steeds sneller op. Om bij te kunnen blijven zal het noodzakelijk zijn dat je je een leven lang zult moeten blijven ontwikkelen.

Tijdens je opleiding voer je verschillende loopbaanactiviteiten uit. Als je aan alle verplichte inspanningen hebt voldaan, wordt de Aftekenkaart Loopbaan ondertekend en geplaatst in je examendossier.

Burgerschap

Met het onderdeel burgerschap bereid jij je voor op het goed kunnen deelnemen aan onze samenleving. Daarnaast bereid je je met burgerschap ook voor om goed te kunnen functioneren in je beroep. We besteden daarom aandacht aan levensbeschouwelijke ontwikkeling en (beroeps)ethiek, waarbij kritische denkvaardigheden belangrijk zijn. Ook is er aandacht voor de onderdelen:

1. Politiek
2. Economie
3. Maatschappij
4. Vitaal burgerschap (inclusief Fit for Life en Weerbaarheid)

Duurzaamheid en zingeving zijn belangrijke thema's die als rode draad door het programma lopen. Tijdens je opleiding voer je verschillende burgerschapsactiviteiten uit.

Wil je meer weten over onze visie op burgerschap? Kijk dan op ons intranet AlfaConnect: [Samen leren en leven | Burgerschap en persoonlijke vorming](#)

2.5 Beroepspraktijkvorming (bpv)

Tijdens je opleiding ben je aan het werk in het leerbedrijf, dat is de beroepspraktijkvorming (bpv) binnen de opleiding. Tijdens het werk leer je het beroep in de praktijk. Belangrijk is dat je het werk doet op een officiële praktijkplaats, het leerbedrijf.

De beroepspraktijkvorming (BPV), ofwel stage is het gedeelte van de beroepsopleiding dat bij een bedrijf of instelling wordt gedaan. Het is een verplicht onderdeel van elke beroepsopleiding in het mbo. Je moet een voldoende halen voor het leren in de BPV om je diploma te behalen. De BPV is dus een diploma-eis. Voordat je start met BPV krijg je uitleg over welke opdrachten je uit gaat voeren tijdens je stage en waar je op wordt beoordeeld. Je ontvangt een BPV gids met alle informatie die je nodig hebt. Hier staat ook duidelijk beschreven wat het verschil is tussen leren en examineren in de BPV.

Erkende bedrijven vindt je op stagemarkt.nl van de S-BB

2.6 Keuzedelen

Tijdens je opleiding kies je één of twee keuzedelen. Een keuzedeel is een aanvulling op je diploma. Een keuzedeel kan een verbreding of verdieping zijn van je opleiding. Ook kan een keuzedeel gericht zijn op de voorbereiding op een niveau 3-opleiding. Wil je meer uitleg over wat keuzedelen zijn? Kijk dan op AlfaConnect > [Wat zijn keuzedelen?](#)

Voor jouw opleiding kies je verplicht minimaal 480 sbu (studiebelastingsuren) aan keuzedelen. Een keuzedeel heeft een studiebelasting van 240 of 480 uren.

Rond je het examen van een keuzedeel af met minimaal een 6 of een voldoende, dan komt het keuzedeel op de voorkant van je diploma te staan. Zo heb je zelf invloed op de waarde van je diploma.

Op AlfaConnect > [Keuzedelen](#) vind je de keuzedelen waaruit je kunt kiezen. In de keuzedelengids lees je

per keuzedeel wat het keuzedeel inhoudt en wat je moet weten over het examen. Als er voorwaarden zijn om het keuzedeel te kunnen volgen, staat dat er ook bij.

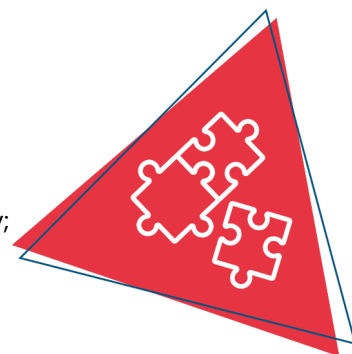
Hoe je een keuzedeel kiest, hoor je tijdens je opleiding. Op AlfaConnect > Keuzedelen [Hoe kan ik kiezen?](#) wordt uitgelegd hoe je keuzedelen kiest in Eduarte.

3 Onderwijsprogramma

3.1 Planning school en bpv (werk)

Tijdens de opleiding werk je bij een leerbedrijf, de beroepspraktijkvorming (bpv). Verder volg je begeleide onderwijsactiviteiten, zoals lessen, op school of buiten de school. Beide maken deel uit van je onderwijsprogramma.

In onderstaand schema is per studiejaar en per periode aangegeven hoe de verdeling is van begeleide onderwijsuren (bot) en de beroepspraktijkvorming (bpv; werk).



	Studiejaar 1: aantal sbu	Periode 1 aantal dagen per week	Periode 2 aantal dagen per week	Periode 3 aantal dagen per week	Periode 4 aantal dagen per week
Bot	220	1	1	1	1
Bpv	1264	4	4	4	4
Zelfstudie	116				
Totaal sbu	1600				

	Studiejaar 2: aantal sbu	Periode 1 aantal dagen per week	Periode 2 aantal dagen per week	Periode 3 aantal dagen per week	Periode 4 aantal dagen per week
Bot	220	1	1	1	1
Bpv	1264	4	4	4	4
Zelfstudie	116				
Totaal sbu	1600				

Gebruikte afkortingen

- Bot: begeleide onderwijstijd: aantal klokuren dat aan begeleide onderwijsuren wordt besteed
- Bpv: beroepspraktijkvorming: aantal klokuren dat aan bpv wordt besteed
- Sbu: studiebelastinguren in klokuren

3.2 Onderwijsprogramma

Hieronder zie je hoe het onderwijsprogramma er op hoofdlijnen uit ziet. Aan het begin van elke lesperiode vertellen we je wat je die periode kunt verwachten aan vakken en dergelijke. Een leerjaar heeft vier periodes van elk ongeveer tien weken.

Het vakinhoudelijke opleidingsprogramma bestaat uit drie onderdelen, namelijk theorie, praktijk (praktijkles + BPV) en practicumlessen. Naast dit vakinhoudelijke deel krijg je Keuzedelen, Nederlands, rekenen, en burgerschap als AVO vakken aangeboden. De voortgang wordt getoetst doormiddel van eindopdrachten (practicum) of via kennistoetsen (theorie).

De lessen op school worden gegeven volgens het lesrooster dat je in EduArte kunt vinden. Per periode ontvang je een studieplanner waarin het opleidingsprogramma is uitgewerkt. De lesplanning en jaarplanning zijn ook terug te vinden op de studentensite van KARgo!

3.3 Leren op school

Tijdens de opleiding volg je lessen en andere onderwijsactiviteiten op school of buiten de school. Daarnaast loop je stage in de beroepspraktijk, de beroepspraktijkvorming (bpv). Dit kan in Nederland maar ook in het buitenland. Samen maken zij deel uit van het onderwijsprogramma. Hieronder is het onderwijsprogramma op hoofdlijnen beschreven. Aan het begin van elke periode wordt meer in detail uitgelegd wat in die periode aan bod komt. Een studiejaar bestaat uit vier periodes van elk ongeveer tien weken. In onze opleiding hebben wij geen toetsweek. In de jaarplanning kun je zien in welke periode de verschillende onderwerpen worden gegeven, en in de periodeplanner kun je zien in welke week een toets staat gepland

3.4 Excellentieprogramma

We vinden het belangrijk dat jij je talenten kunt ontdekken en verder kunt ontwikkelen. Daarom kun je op het Alfa-college naast je opleiding meedoen aan uitdagende excellentieprogramma's op elk niveau. Dit is voor iedereen die extra uitgedaagd wil worden!

Afhankelijk van jouw ambities en dromen kun je je opgeven voor verschillende programma's, bijvoorbeeld voor Cambridge English, een kunst- en cultuurprogramma, een sportief programma waarbij je gaat zeilen, of je kunt werken aan je eigen persoonlijke ontwikkeldoelen. Met een enthousiaste groep studenten, die net als jij meer uitdaging zoekt, werk je aan leuke, interessante opdrachten en ga je naar inspirerende masterclasses.

Wil je ontdekken welk programma bij jou past? Meer informatie vind je op [AlfaConnect > Excellentie](#)

3.5 Leren op de werkplek (bpv)

3.5.1. BPV beroeps praktijk vorming

De beroepspraktijkvorming (BPV), ofwel stage is het gedeelte van de beroepsopleiding dat bij een bedrijf of instelling wordt gedaan. Het is een verplicht onderdeel van elke

beroepsopleiding in het mbo. Je moet een voldoende halen voor het leren in de BPV om je diploma te behalen. De BPV is dus een diploma-eis. Voordat je start met BPV krijg je uitleg over welke opdrachten je uit gaat voeren tijdens je stage en waar je op wordt beoordeeld. Je ontvangt een BPV gids met alle informatie die je nodig hebt. Hier staat ook duidelijk beschreven wat het verschil is tussen leren en examineren in de BPV.

3.5.2. Leren in de praktijk: bpv (diploma eis)

Gedurende de gehele opleiding werk je bij een erkend garagebedrijf. Dit heet officieel beroepspraktijkvorming.

3.5.3. Bpv-opdrachten

Op je werkplek moet je praktijkopdrachten afronden, deze opdrachten worden in een digitale online omgeving klaar gezet. Wat je precies moet doen per periode wordt in de eerste weken van het nieuwe schooljaar door je docent uitgelegd.

3.5.4. Bpv-docent vanuit school

Je bpv-docent is de begeleider die vanuit de opleiding contacten onderhoudt met het leerbedrijf. Hij bespreekt met jou en je bpv-begeleider hoe je voortgang en ontwikkeling verlopen binnen de bpv. Wanneer er problemen zijn, kun je altijd contact opnemen met je bpv-docent.

3.5.5. Bpv-begeleider vanuit het leerbedrijf (bpv)

Binnen het leerbedrijf word je begeleid door een Bpv-begeleider van het leerbedrijf. Je maakt met je bpv-begeleider afspraken over de werkzaamheden en/of opdrachten die je binnen je leerbedrijf gaat uitvoeren en bespreekt dit met je bpv-docent.

3.5.6 Verzekeringen

Hieronder worden twee verzekeringen beschreven die het Alfa-college ten behoeve van studenten heeft afgesloten. Aan de beschrijvingen kunnen geen rechten worden ontleend, zie daarvoor de polisvoorwaarden.

3.5.6.1 Collectieve Ongevallenverzekering

Deze polis biedt de deelnemer dekking voor ongevallen tijdens stage, waarbij wordt bepaald dat de dekking ingaat op het moment dat verzekerde zijn tijdelijke verblijfplaats verlaat, teneinde zich, via de kortste weg, naar de plaats te begeven waar de stagewerkzaamheden worden verricht en eindigt zodra de verzekerde, wederom via de kortste weg, zijn tijdelijke verblijfplaats heeft bereikt.

De bedragen luiden als volgt:

- In geval van overlijden € 10.000,00
- In geval van algehele blijvende invaliditeit € 70.000,00
- Kosten geneeskundige behandeling* € 5.000,00
- Kosten tandheelkundige behandeling* € 2.500,00

* Uitsluitend als aanvulling op een primaire zorgverzekering of voorziening, eigen risico per persoon per gebeurtenis € 100,00, maximale per element € 250,00.

3.5.6.2. Aansprakelijkheidsverzekering

Het Alfa-college heeft een algemene aansprakelijkheidsverzekering afgesloten met als verzekerd bedrag € 5.000.000,00 per aanspraak, gemaximeerd tot € 10.000.000,00 per verzekeringsjaar. Stagiaires zijn secundair (dus wanneer een eigen verzekering geen dekking biedt) meeverzekerd binnen het kader van de verzekeringsvoorwaarden. De eigen aansprakelijkheidsverzekering van de student of het stage biedende bedrijf gaan echter altijd voor. In de POK is dit laatste in artikel 7 vastgelegd. Onder de aansprakelijkheidsverzekering van het Alfa-college is schade, die stagiaires toebrengen aan roerende zaken op het stageadres verzekerd tot een bedrag van € 100.000,00 per aanspraak, gemaximeerd tot € 200.000,00 per verzekeringsjaar. Er is een eigen risico van € 5.000,00 per aanspraak in geval van zaakschade en € 10.000,00 per aanspraak in geval van personenschade.

Wanneer de eigen verzekering van de student of het stag biedende bedrijf geen dekking bieden, dan dienen ingeval van schade de volgende acties uitgevoerd te worden:

- Schade aangifteformulier invullen
- Eventueel proces-verbaal toevoegen
- Facturen van de geleden schade toevoegen
- Verklaring van wat er gebeurd is toevoegen, indien mogelijk van beide partijen
- Kopie POK toevoegen

LET OP: gebruik van motorvoertuigen tijdens de BPV is niet verzekerd!

De particuliere aansprakelijkheidsverzekering van de student zelf en de aansprakelijkheidsverzekering van het Alfa-college bieden nimmer dekking voor schade met of door (het gebruik van) motorvoertuigen door de student tijdens de BPV. Wanneer de student een motorvoertuig ter beschikking krijgt van het BPV-bedrijf, is het BPV-bedrijf verantwoordelijk voor de verzekering van het voertuig.

Praktijkovereenkomst

De afspraken tussen jou als student ^[1], het Alfa-college en het bpv-bedrijf worden vastgelegd in de praktijkovereenkomst (POK). De POK moet ingevuld zijn voordat je aan een bpv-periode begint. Hierin staan ook: duur van de bpv-periode, het aantal te maken uren, het adres van het leerbedrijf, de naam van de bpv-docent vanuit school en de bpv-begeleider vanuit het leerbedrijf.

^[1] Als je nog geen 18 jaar bent, zijn dat je ouders / is dat je wettelijk vertegenwoordiger.

3.6 Internationale stage en activiteiten

Bij het Alfa-college krijg je de kans om internationale ervaringen op te doen. Er zijn internationale stagemogelijkheden, internationale projecten en excursies naar het buitenland. Je kunt bezoeken brengen aan landen binnen maar ook buiten Europa.


Een bezoek brengen aan of stage lopen in het buitenland is erg waardevol. Je doet nieuwe ervaringen op, leert andere culturen kennen, verbetert je talenkennis, het staat goed op je CV, je wordt zelfstandiger en krijgt vrienden over de hele wereld!

Meer informatie kun je vinden op de webpagina [Internationale activiteiten](#). Hier is ook informatie te vinden over mogelijkheden voor tegemoetkoming in kosten. Op elke locatie zijn contactpersonen internationale activiteiten die je informatie kunnen geven en kunnen ondersteunen. Vraag ernaar bij je slb'er.

4 Studievoortgang

4.1 Studieadvies

Tijdens het eerste studiejaar van je opleiding krijg je een studieadvies. Dit advies gaat over hoe het met je studie gaat, hoe jij het doet op de opleiding en of je kans hebt om je diploma te halen. Het studieadvies bestaat uit twee delen: eerst krijg je een (1) voorlopig studieadvies en daarna een (2) definitief studieadvies.



1. Voorlopig studieadvies

Het voorlopig studieadvies heeft drie varianten:

A. Voorlopig positief studieadvies

Bij een voorlopig positief studieadvies maak je voldoende vorderingen.

B. Voorlopig positief studieadvies met aandachtspunten

Bij een voorlopig positief studieadvies met aandachtspunten blijft je op bepaalde onderdelen achter, maar verwachten we dat je je diploma kunt halen. Samen met jou stellen we een begeleidingsplan op.

C. Voorlopig negatief studieadvies

Bij een voorlopig negatief studieadvies maak je onvoldoende vorderingen en twijfelen we of je op deze manier je diploma kan halen.

Wanneer jij een voorlopig negatief studieadvies hebt gekregen wordt er samen met jou een 'studieadviescontract' opgesteld. Hierin staat wat je kunt verbeteren, wat je moet doen om door te mogen gaan met je opleiding, wanneer je dat moet doen en hoe school je hierbij kan ondersteunen. Je krijgt dan een aantal weken de tijd om je resultaten te verbeteren. Samen met jou evalueren we het studieadviescontract, voordat je een definitief studieadvies krijgt.

Wanneer krijg je het voorlopige studieadvies?

In het eerste studiejaar krijg je een voorlopig studieadvies. Wanneer je dit krijgt, hangt af van de duur van je opleiding.

- Bij éénjarige opleidingen niveau 2 en 4, krijg je het voorlopige studieadvies minimaal 8 weken voor het definitieve studieadvies.
- Bij meerjarige opleidingen niveau 2, 3 en 4, krijg je het voorlopige studieadvies minimaal 10 weken voor het definitieve studieadvies.

2. Definitief studieadvies

Het definitief studieadvies is (A) positief of (B) negatief.

A. Definitief positief advies

Bij een definitief positief advies maak je goede vorderingen en kun je de opleiding vervolgen.

B. Definitief negatief advies

Voordat jij een definitief negatief advies krijgt, moet je altijd een studieadviescontract gehad hebben. Bij een definitief negatief advies moet je stoppen met de opleiding. School ondersteunt jou dan bij het vinden van een andere passende opleiding.

Wanneer krijg je het definitieve studieadvies?

In het eerste studiejaar krijg je een definitief studieadvies. Wanneer je dit krijgt, hangt af van de duur van je opleiding.

- Bij éénjarige opleidingen niveau 2 en 4, krijg je het definitieve studieadvies tussen 3 en 4 maanden na de start van de opleiding.
- Bij meerjarige opleidingen niveau 2, 3 en 4, krijg je het definitieve studieadvies tussen 9 en 12 maanden na de start van de opleiding.

4.2 Regels ten aanzien van studievoortgang

In de voorbereiding op examens wordt je studievoortgang op verschillende manieren bijgehouden. Je voert daarover gesprekken met je studieloopbaanbegeleider. Ook krijg je tijdens je opleiding studieadviezen waarbij we kijken naar je studievoortgang.

Je eerste aanspreekpunt binnen de opleiding is je mentor, je mentor verzorgt de begeleiding en ondersteuning binnen je opleiding. Daarnaast kan je mentor, indien nodig, doorverwijzen naar andere personen binnen het Alfa-college.

4.2. Regels ten aanzien van voortgang/ mijlpalen

Grofweg zijn er twee soorten beoordelingen: examinering en toetsing. Examens tellen direct mee voor de resultaten die je moet behalen voor je diploma. Ze zijn direct van invloed op de resultatenlijst bij het diploma. Toetsen daarentegen tellen mee om je voortgang en ontwikkeling tijdens je opleiding te bepalen. Het verzamelen van bewijzen om voortgang en ontwikkeling aan te tonen kun je ook zien als toetsing. Als we spreken over een mijlpaal, dan hebben we het over een belangrijk beoordelingsmoment. Aan dit beoordelingsmoment worden conclusies verbonden t.a.v. jouw studievoortgang. Voor iedere mijl- paal zijn meetbare minimeisen omschreven.

4.2.1. Doel van mijlpalen

1. Duidelijkheid geven aan studenten en zijn omgeving (o.a. ouders / verzorgers) over de voortgang en vorderingen in de opleiding.
2. Voorkomen dat een student lange tijd een opleidingstraject volgt zonder dat duidelijk wordt of hij voldoende vorderingen maakt om dit traject met een diploma

te kunnen afronden.

3. Voorkomen dat een student aan een fase in de opleiding begint waar hij nog niet aan toe is. Zo kunnen er voorwaarden geformuleerd worden om met de BPV te mogen starten, of om toegelaten te worden tot het examen (dit wordt ook wel het GO - NO GO moment genoemd).

Als je niet aan de criteria van een mijlpaal voldoet, leidt dit altijd tot een studieadvies, met gevolgen voor de voortgang van de studie.

Hieronder staat de toetsing beschreven van je opleiding, inclusief de mijlpalen (voortgangsnormen).

 = mijlpaal

Periode Leerjaar ↓	Periode 1 (10 weken)	Periode 2 (10 weken)	Periode 3 (10 weken)	Periode 4 (10 weken)
1ste		1		2
2de		3		4

Mijlpaal 1		
De student heeft tenminste aan de volgende eisen voldaan:		
1	Praktijkonderwerpen (praktijk)	2 praktijkonderwerpen afgerond met een voldoende
2	Theorietoetsen (basisdeel)	2 toetsen afgerond met gemiddeld een voldoende ($\geq 5,5$), geen cijfer lager dan een 4
3	BPV	geen eis
4	Rekenen	wordt aangeleverd door vakgroep AVO
5	Loopbaan	onderdelen 1a en 2 afgerond
6	Burgerschap	wordt aangeleverd door vakgroep AVO
7	Nederlands	wordt aangeleverd door vakgroep AVO
8	Keuzedeel	geen eis

Mijlpaal 2		
De student heeft tenminste aan de volgende eisen voldaan:		
1	Praktijkonderwerpen (praktijk)	4 praktijkonderwerpen afgerond met een voldoende
2	Theorietoetsen (basisdeel)	4 toetsen afgerond met een voldoende ($\geq 5,5$)
3	BPV	afgerond met een voldoende
4	Rekenen	wordt aangeleverd door vakgroep AVO
5	Loopbaan	onderdelen 1b en 3, afgerond
6	Burgerschap	wordt aangeleverd door vakgroep AVO
7	Nederlands	wordt aangeleverd door vakgroep AVO
8	Keuzedeel	afhankelijk van gekozen configuratie

Mijlpaal 3		
De student heeft tenminste aan de volgende eisen voldaan:		
1	Praktijkonderwerpen (praktijk)	7 praktijkonderwerpen afgerond met een voldoende
2	Theorietoetsen (basisdeel)	7 toetsen afgerond met een voldoende ($\geq 5,5$)
3	BPV	1 ^{ste} BPV leerjaar 2 afgerond met een voldoende
4	Rekenen	wordt aangeleverd door vakgroep AVO
5	Loopbaan	onderdeel 1b, 4 en 5 afgerond
6	Burgerschap	wordt aangeleverd door vakgroep AVO
7	Nederlands	wordt aangeleverd door vakgroep AVO
8	Keuzedeel	afhankelijk van gekozen configuratie

Mijlpaal 4		
De student heeft tenminste aan de volgende eisen voldaan:		
1	Praktijkonderwerpen (praktijk)	alle praktijkonderwerpen afgerond met een voldoende
2	Theorietoetsen (basisdeel)	alle toetsen afgerond met een voldoende ($\geq 5,5$)
3	BPV	2 ^{ste} BPV leerjaar 2 afgerond met een voldoende
4	Rekenen	wordt aangeleverd door vakgroep AVO
5	Loopbaan	onderdeel 1b, 4 en 5 afgerond
6	Burgerschap	wordt aangeleverd door vakgroep AVO
7	Nederlands	wordt aangeleverd door vakgroep AVO
8	Keuzedeel	afhankelijk van gekozen configuratie

De afspraken met betrekking tot toetsen zijn als volgt:

1. Er worden in het lopende schooljaar twee gelegenheden geboden om een toets af te leggen. Dit betekent dat er twee kansen zijn om de toets te maken en een beoordeling te ontvangen.
2. Als een student niet aanwezig is bij een toets, wordt dit automatisch beschouwd als een gemiste gelegenheid. Gemiste toetsen kunnen niet worden ingehaald op een later tijdstip.
3. Voor formatieve vakgerelateerde toetsen geldt dat 20% van alle toetsen een derde kans biedt. Dit betekent dat studenten die een toets twee keer hebben afgelegd en niet het gewenste resultaat hebben behaald, een derde kans krijgen om de toets te maken. Deze derde kans wordt aangeboden in de laatste periode van het lopende schooljaar.

Deze afspraken zijn bedoeld om studenten de nodige kansen te bieden om hun kennis en vaardigheden te laten zien, terwijl ze ook verantwoordelijkheid en discipline aanmoedigen in het bijwonen en tijdig deelnemen aan toetsen.

4.3 Versnellen of vertragen

Afhankelijk van je studievoortgang en/of eerder behaalde ervaringen, kun je de opleiding versneld afronden. Andersom is ook mogelijk. Door omstandigheden kan het wenselijk zijn dat je de opleiding vertraagt. Over de mogelijkheden van versnellen of vertragen kun je terecht bij je slb'er.

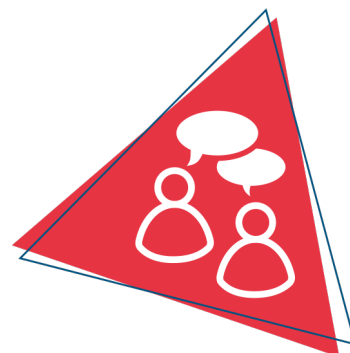
4.4 Aan- en afwezigheid, te laat komen

Wanneer je bij het Alfa-college een opleiding volgt vinden we het belangrijk dat je aanwezig bent. Daarom is aanwezigheid bij onderwijsactiviteiten verplicht, tenzij anders is aangegeven of afgesproken. We houden je aan-en afwezigheid bij. Ben je ongeoorloofd afwezig (zonder toestemming van school of zonder dat je bent ziek gemeld), dan kunnen er maatregelen volgen. Meer informatie vind je op onze webpagina [Administratieve zaken en procedures](#).

5 Begeleiding

5.1 Studieloopbaanbegeleiding

Als je bij het Alfa-college start met een opleiding, krijg je in de eerste plaats begeleiding van een studieloopbaanbegeleider (slb'er). Met je slb'er bespreek je regelmatig hoe het met je gaat. Jouw slb'er begeleidt jou tijdens je hele opleiding en bespreekt met je hoe het gaat op school en op stage. Loop je ergens tegenaan tijdens je opleiding of zijn er problemen waardoor het lastig is om door te gaan met je opleiding? Dan kan je dit bespreken met je slb'er.



5.2 Bpv-begeleiding

De bpv-docent begeleidt je vanuit de opleiding tijdens de bpv. De bpv-begeleider begeleidt je vanuit het leerbedrijf.

5.3 Loopbaancentrum

Soms heb je meer begeleiding, specialistische hulp of aanpassingen nodig. Misschien twijfel je over je studiekeuze of heb je persoonlijke, studie- of leerproblemen. Je slb'er kan je dan in contact brengen met een adviseur studentenbegeleiding van het Loopbaancentrum (LBC), of je loopt zelf even langs. Deze adviseurs kunnen met je meedenken en kunnen je ondersteuning, begeleiding en loopbaanadvies geven. Ook kunnen ze je helpen bij zoeken naar ondersteuning door anderen, buiten het Alfa-college. Bijvoorbeeld maatschappelijk werk. Je privacy is gewaarborgd. Meer informatie over het LBC vind je op AlfaConnect, [Loopbaancentrum](#).

5.4 Schoolpastoraat

Het schoolpastoraat wil plaats bieden aan een ieder, ongeacht afkomst, religie of cultuur. Er is tijd, plaats en gehoor voor jou, als je vastloopt op school, thuis of in relaties met vrienden. Of als je je juist eenzaam of somber voelt of bang bent, of als je heel stoer bent en het altijd zelf wilt doen zonder dat anderen zich met je bemoeien. Heb je er behoefte aan om over jezelf en wat je wilt na te denken? Wil je een pastor ontmoeten en deze zaken bespreken? Je kunt contact opnemen met de schoolpastor op jouw locatie. Meer informatie vind je op AlfaConnect op de pagina [Pastoraat](#).

5.5 Sociale veiligheid en vertrouwenspersonen

Het Alfa-college wil een veilige school zijn voor iedereen. Heb je een vervelende ervaring op school of je leerbedrijf? Je kunt hierbij denken aan: discriminatie, pesten, grensoverschrijdend gedrag etc. Bespreek dit dan met de coördinator van de Veilige school op jouw locatie. Je mag dit ook melden bij een externe vertrouwenspersoon. Zij kunnen jou daarbij helpen. Alle klachten worden vertrouwelijk en serieus behandeld. Ben je het niet eens met een besluit of heb je een klacht? Ga dan naar het online [meldpunt](#)

[klachten en geschillen](#). Hier kan je ook stagediscriminatie melden. Meer informatie vind je op AlfaConnect op de omgeving [Veilige school](#).


6 Examinering en diplomering

6.1 Examenreglement

Op het gebied van examinering handelt de opleiding volgens de regels en procedures zoals beschreven in het 'Examenreglement'.

In het Examenreglement staat onder meer:

- de regeling van het examen
- de uitvoering van het examen
- de beoordeling van het examen
- en hoe je bezwaar kan maken tegen een beslissing van de examencommissie



6.2 Examencommissie

Bij de examencommissie van jouw locatie (LEC) kun je verzoeken voor extra herkansingen en overige verzoeken schriftelijk aanvragen. Het contact loopt via het SSC (Studenten Servicecentrum) van de locatie. Hieronder vind je het e-mailadres waar je de verzoeken naartoe kunt sturen:

SSC locatie Hoogeveen
ssc.hgvn@alfa-college.nl

6.3 Diplomavereisten

Voor elke opleiding zijn diplomavereisten opgesteld. Deze horen bij het diplomaplan. In het diplomaplan lees je welke examens je moet afleggen en aan welke andere diplomavooraarden je moet voldoen. Voor elk examen is een beslismodel opgesteld, waarin staat hoe en volgens welke criteria we de gemaakte examens beoordelen.

Als jouw resultaten dat toelaten, kun je Nederlands of rekenen op een hoger niveau examineren. Je kunt dit aanvragen bij de examencommissie. Meer informatie over de verschillende niveaus Nederlands en rekenen vind je in het document [Exameneisen taal en rekenen](#).

Hieronder een overzicht van de diplomavereisten:

Kerntaken van het beroep

- Voor elke kerntaak moet je minimaal het cijfer 6 of een voldoende beoordeling hebben behaald.
- Als er voor jouw opleiding wettelijke beroepsvereisten gelden, dan heb je die met een positief eindoordeel afgesloten.

Nederlands en rekenen

- Voor Nederlands geldt dat je de examens doet op ten minste niveau 'Nederlands 2F'.
- Voor rekenen geldt dat je het examen doet op ten minste 'mbo-rekenniveau 2'.
- Voor Nederlands en rekenen samen mag je voor één van de twee vakken een 5 halen. Voor het andere vak moet je dan een 6 of hoger halen.

Loopbaan en burgerschap

Je hebt voor beide onderdelen een eindwaardering 'voldaan' behaald. Dat betekent dat je voldoende inspanning hebt geleverd.

Beroepspraktijkvorming (bpv)

- De eindbeoordeling van de bpv is gelijk aan de beoordeling van de laatste bpv-periode / het gemiddelde van beoordelingen van alle bpv-periodes.
- Het leerbedrijf heeft een oordeel gegeven over je bpv. Dat oordeel is meegenomen in het eindoordeel voor bpv.
- Het eindoordeel is positief (minimaal voldoende).

Keuzedelen

1. Je voldoet aan de minimale omvang van de keuzedeelverplichting, dat is 480 sbu.
2. Je hebt een eindresultaat behaald dat voldoet aan de compensatieregeling voor keuzedelen. De compensatieregeling houdt het volgende in:
 - Het gemiddelde van de eindresultaten voor de keuzedelen moet ten minste een 6 of voldoende zijn.
 - Voor minimaal de helft van deze keuzedelen moet het resultaat ten minste een 6 of voldoende zijn.
 - Het resultaat voor een keuzedeel mag nooit lager dan een 4 of een eindwaardering die daaraan gelijk staat zijn.

6.4 Diplomaplan

Hieronder zijn de exameneenheden en overige voorwaarden van het diplomaplan uitgewerkt. De gebruikte afkortingen vind je aan het eind van deze paragraaf.

Kerntaken van het beroep

Kerntaak B1-K1: Voert onderhoudswerkzaamheden uit aan voertuigen en/of mobiele werktuigen						23273XV-B1-K1			
Code	Naam	Vorm	WP	P	Plaats	Duur	Schaal	M	W
EIND	Eindresultaat			flex			10 (0)		1
K1.01	BHE B1-K1	Pvb	B1K1W1, B1K1W2	flex	BU, BPV	100 min	10 (1)	6.0	1
K1.02	BVE 1	Pvb	B1K1W1, B1K1W2, B1K1W3	flex	BU	100 min	10 (1)	6.0	1
Toelichting: BHE is een beroepshouding examen in de BPV BVE 1 Onderhoud aan voertuigen en mobiele werktuigen									

Kerntaak P1-K1: Voert modificatie- en/of reparatie- en/of assemblagewerkzaamheden uit aan voertuigen en/of mobiele werktuigen						25668XV-P1-K1			
Code	Naam	Vorm	WP	P	Plaats	Duur	Schaal	M	W
EIND	Eindresultaat			flex			10 (0)		1
K1.01	BHE P1-K1	Pvb	P1K1W1, P1K1W2	flex	BU, BPV	70 min	10 (1)	6.0	1
K1.02	BVE 2	Pvb	P1K1W1, P1K1W2	flex	BU	70 min	10 (1)	6.0	1
K1.03	BVE 3	Pvb	P1K1W1, P1K1W3	flex	BU	70 min	10 (1)	6.0	1
Toelichting: BHE is een beroepshoudingsexamen in de BPV BVE 2 Reparaties aan mechanische componenten / systemen BVE 3 Reparaties aan elektr(on)ische componenten / systemen									

Nederlands

Nederlands 2F					99999G-NED-2F			
Code	Naam	Vorm	P	Plaats	Duur	Schaal	M	W
EIND	Eindresultaat		flex			10 (0)		
CE	Lezen en luisteren 2F CE		flex			10 (1)	1.0	1
IE	Berekening NED 2F		flex			10 (1)	1.0	1
GE	Gesprekken voeren 2F		flex			10 (1)	1.0	1
SP	Spreeken 2F		flex			10 (1)	1.0	1
SC	Schrijven 2F		flex			10 (1)	1.0	1
Toelichting: De afnameduur van de examens verschilt per examen. Hieronder per examen de afnameduur (indicatie). Dit is exclusief eventuele voorbereidingstijd. <ul style="list-style-type: none"> • Lezen & luisteren CE: 90 minuten. • Gesprekken voeren: 10 minuten. • Spreken: 5-10 minuten. • Schrijven: 75 minuten. 								

Rekenen

Rekenen mbo-2					99999G-REK-N2			
Code	Naam	Vorm	P	Plaats	Duur	Schaal	M	W
EIND	Eindresultaat		flex			10 (0)		
CE	Rekenen mbo-2		flex			10 (1)	4.5	1
Toelichting: Afnameduur van het examen Rekenen mbo-2 is 120 minuten.								

Loopbaan en burgerschap

LB		25668XV-LB			
Code	Naam	Plaats	Schaal	M	W
EIND	Eindresultaat		VNV		
LB1	Loopbaan		VNV	V	1
LB2	Burgerschap		VNV	V	1
Toelichting: -					

Beroepspraktijkvorming

BPV		25668XV-BPV		
Code	Naam	Plaats	Schaal	M
EIND	Eindresultaat		OVG	
BPV	Beroepspraktijkvorming		OVG	V
Toelichting: -				

Keuzedelen

Je vindt de examenplannen van de keuzedelen in de keuzedelengids van de locatie. Deze vind je op AlfaConnect: [Keuzedelen](#).

Gebruikte afkortingen

Code = code van het examen of van het berekend resultaat van onderliggende examens	
K1.01, K1.02, K2.01, CE, GE, SP, SC	Code van examens
IE, K1.B1, K1.B2	Code van een tussenberekening van twee of meer onderliggende examens
Vorm = examenvorm	
PvB	proeve van bekwaamheid
PE	praktijkexamen
KE	kennisexamen
VE	vaardigheidsexamen
CE	centraal examen
MON	mondeling examen
SE	schriftelijk examen
WV	werkstuk, verslag
CEX	casusexamen
CGI	criterium gericht interview
POR	portfolio
SIM	simulatie
ASS	assessment
PRE	presentatie
X	overig (toelichting onder 'Toelichting')
WP = werkproces	
Bx-Kx-Wx	Basis x-Kerntaak x-Werkproces x
Px-Kx-Wx	Profiel x-Kerntaak x-Werkproces x
P = periode	
1, 2, 3, ...	onderwijsperiode waarin (de start van) het examen normaal staat gepland

flex	de periode wanneer het examen wordt afgenomen is flexibel
Plaats = plaats afname	
BI	binnenschools
BU	buitenschools (niet-zijnde het leerbedrijf)
BPV	leerbedrijf van de bpv
Duur (indicatie van reguliere afnameduur)	
min	minuut of minuten
uur	uur of uren
dgn	dag of dagen
wkn	week of weken
Schaal	
10 (0)	cijfer tussen 1-10 (0 decimaal)
10 (1)	cijfer tussen 1,0-10 (1 decimaal)
OVG	onvoldoende - voldoende - goed
VNV	voldaan - niet voldaan
BNB	behaald - niet behaald
W = weging	

6.5 Diploma, mbo-certificaat of mbo-verklaring

Als je aan alle diplomeringsregels hebt voldaan, ontvang je het diploma met daarbij een resultatenlijst. Op het diploma zelf komen keuzedelen te staan die je met een voldoende of hoger hebt afgerond.

Wanneer je een excellente prestatie hebt geleverd, dan komt op het diploma 'cum laude' te staan als aan de voorwaarden wordt voldaan, zie hiervoor het [Examenreglement](#).

Mocht je je diploma niet hebben behaald, maar wel een onderdeel (voldoende of hoger) hebben afgerond, waarvoor je een certificaat kunt behalen, dan heb je recht op een mbo-certificaat.

En als je een of meer examenonderdelen hebt behaald (geen certificaat), dan heb je recht op een mbo-verklaring. Afgeronde bpv-onderdelen en/of overige onderdelen geven mogelijk ook recht op een mbo-verklaring.

6.6 Na je opleiding

Tijdens en met name aan het eind van je opleiding bieden we je begeleiding bij je vervolgstap. Als je de opleiding (met diploma) verlaat, vraagt je slb'er of een medewerker van het Loopbaancentrum altijd wat je hierna gaat doen. Ga je bijvoorbeeld doorleren, werken, iets anders doen of weet je het nog niet? In de laatste twee gevallen kun je hulp krijgen van het Loopbaancentrum.

Ook na je opleiding bij het Alfa-college kan onze begeleiding doorlopen. Bijvoorbeeld als je extra begeleiding hebt gekregen. Dan kunnen we met jouw toestemming, je nieuwe opleiding of werkgever hierover informeren. Zo kun je nóg beter van start met je nieuwe opleiding of baan.

Ben je jonger dan 23 jaar en heb je nog geen startkwalificatie (diploma op niveau 2), dan heb je altijd een toekomstgesprek bij het Loopbaancentrum.

6.6.1 Na je opleiding: aan het werk

Als je je diploma behaald hebt kun je aan het werk als basis technicus in een werkplaats.

6.6.2 Na je opleiding: doorleren

Als je je diploma behaald hebt kun je gaan of blijven werken, of doorstromen naar de niveau 3 opleiding allround technicus voertuigen of mobiele werktuigen (BBL).

Tijdens de uren studieloopbaan begeleiding wordt je voorgelicht over de mogelijkheden na je studie.

6.7 Alumni

Het Alfa-college houdt graag contact met oud-studenten (alumni). Jouw opleiding doet dit door speciale alumnibijeenkomsten te organiseren, alumni te betrekken bij evenementen of open dagen, ervaringen te delen, alumni in te zetten als gastdocent en bpv-begeleider, et cetera. Ook voor jou zijn er uiteraard voordelen om je na het behalen van je diploma aan te sluiten bij ons alumninetwerk.

Denk daarbij aan:


- In contact blijven met oud-studiegenoten en docenten
- Op de hoogte gehouden worden van interessante cursussen en opleidingen
- Contacten leggen en onderhouden die handig zijn in jouw werk of als je werk zoekt
- Tips en ideeën voor beter onderwijs geven
- Iets betekenen voor studenten en jouw latere collega's

Je vindt meer informatie op onze webpagina over [Alumni](#).

7 Schoolkosten

Algemene kosten

De regelingen rondom het lesgeld en cursusgeld zijn wettelijk vastgelegd. Het ministerie van Onderwijs, Cultuur en Wetenschap stelt elk jaar de hoogte van de bedragen vast. Op de webpagina [Schoolkosten](#) vind je hierover meer informatie. Hier lees je ook meer over onder andere studiefinanciering, fondsen, de ov-studentenkaart, laptop, en mogelijke teruggave van les- of cursusgeld. En je vindt er nog veel meer informatie over alles wat met Schoolkosten te maken heeft.



Leermiddelen

Dit zijn leermiddelen, instrumenten en gereedschappen die je verplicht bent zelf aan te schaffen al dan niet via de school. De kosten van de leermiddelen worden gepubliceerd op onze website van het Alfa-college, onder Scholieren en dan [Mbo-opleidingen](#) en ga vervolgens naar de juiste opleiding. Klik dan op de tab 'Schoolkosten'.


Overige kosten

Je kunt kiezen of je meedoet aan een excursie of activiteiten buiten school. Hiervoor vragen we extra kosten die we apart in rekening brengen. Deze vind je ook onder 'Schoolkosten'.

8 Afspraken binnen de opleiding

Bij KARgo! gelden de volgende regels:

- Niet eten of drinken in de klas.
- Jassen uit en petten af tijdens de les.
- Telefoons uit en in de tas tijdens de les.
- Geen Facebook, Instagram, YouTube en dergelijke tijdens de les.
- Tijdens de les heeft iedereen de nodige spullen bij zich (boeken, pen, papier, agenda, rekenmachine etc



Vaststellingen

Versie	Vastgesteld door	Datum
1	Leo Dercksen	27-03-2024